



FCEI

**FÉDÉRATION CANADIENNE
DE L'ENTREPRISE INDÉPENDANTE**

En affaires pour vos affaires.^{inc}



COVID-19 et PME : état de la situation

Résultats clés – sondage de mars



18 mars 2021

Survol : sondages FCEI depuis la mi-mars 2020

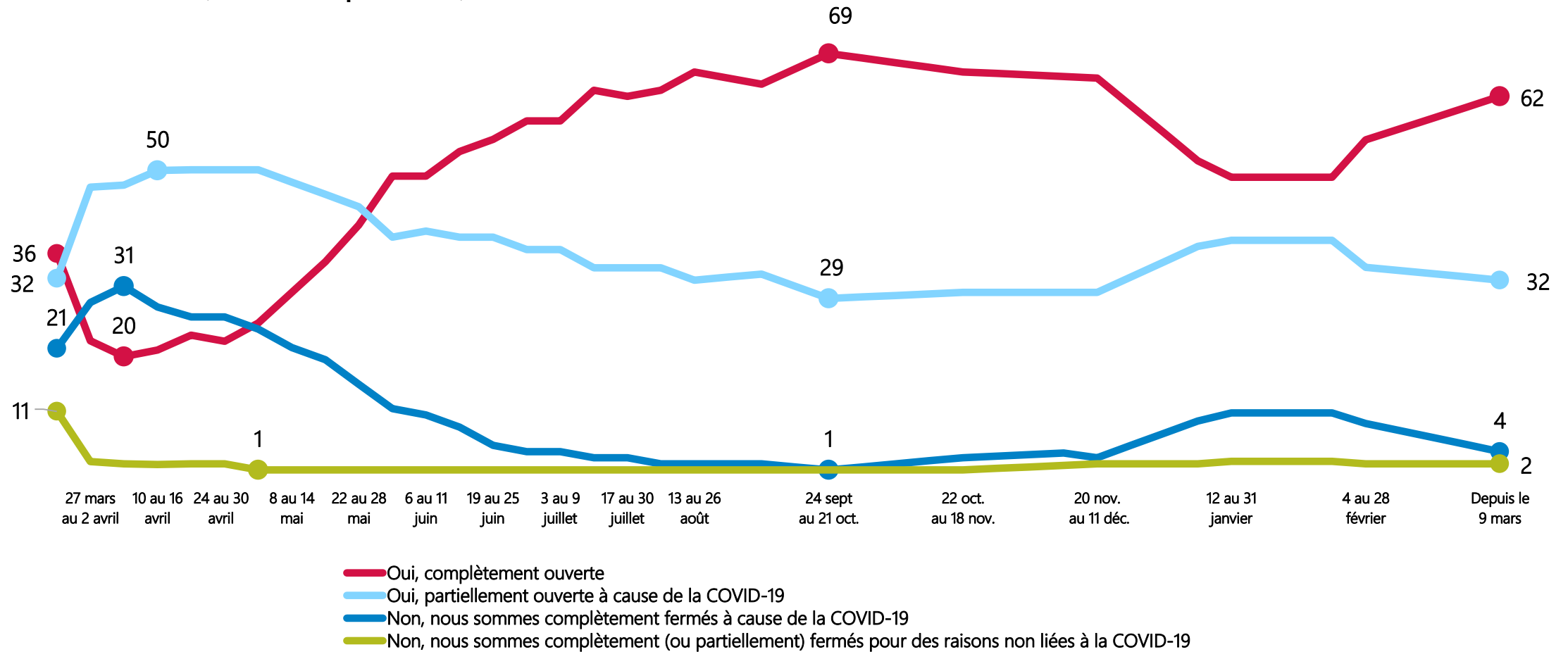
Sondages précédents

- ❖ La FCEI mène des sondages auprès de ses membres depuis le début de la pandémie pour mesurer les effets de la COVID-19 (15 sondages hebdomadaires entre la mi-mars et le début juillet, avec n moy. de 9 020)
- ❖ Nous sommes passés à des sondages bihebdomadaires l'été dernier (4 entre la mi-juillet et la fin août, avec n moy. de 5 249), puis mensuels durant l'automne (5 entre la fin août et aujourd'hui, avec n moy. de 6 490)
- ❖ Pour le moment, nous maintenons des sondages mensuels avec des résultats clés sur le climat d'affaires dans notre sondage mensuel *Votre voix*

Résultats clés de ce mois-ci

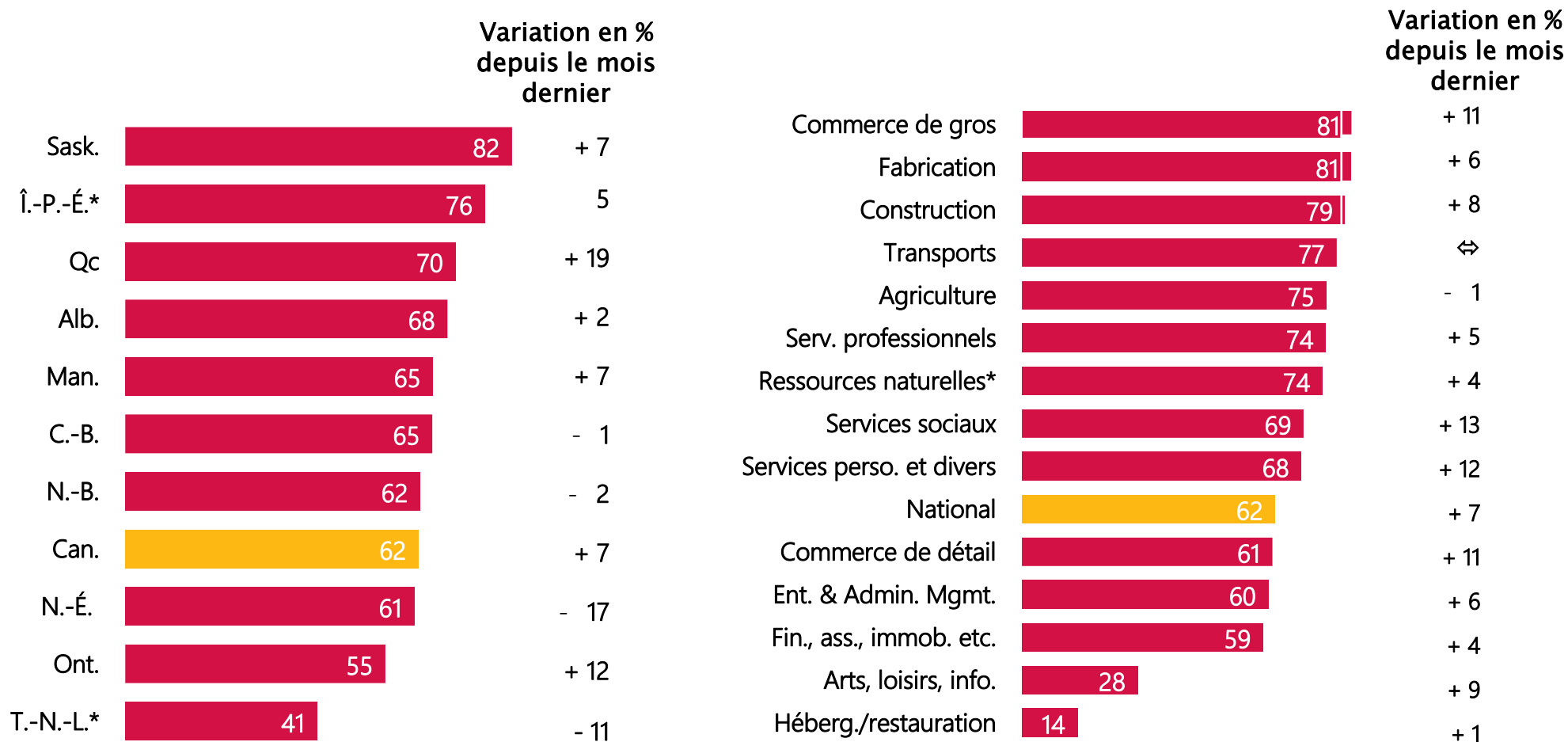
Sondage :	<i>Votre voix – mars 2021</i>
Dates:	<i>4 au 31 mars</i>
Date de rappel :	<i>18 mars</i>
Jours actifs :	<i>6 (4 – 9 mars)</i>
Échantillon :	<i>3 351</i>

En date d'aujourd'hui, votre entreprise est-elle encore ouverte? (% des réponses)



Source : FCEI, sondages sur les impacts de la COVID-19, mars 2020 à février 2021, détails ici: <https://www.cfib-fcei.ca/fr/research/survey-results/les-impacts-de-la-covid-19-sur-votre-entreprise-rsultats-de-nos-sondages>

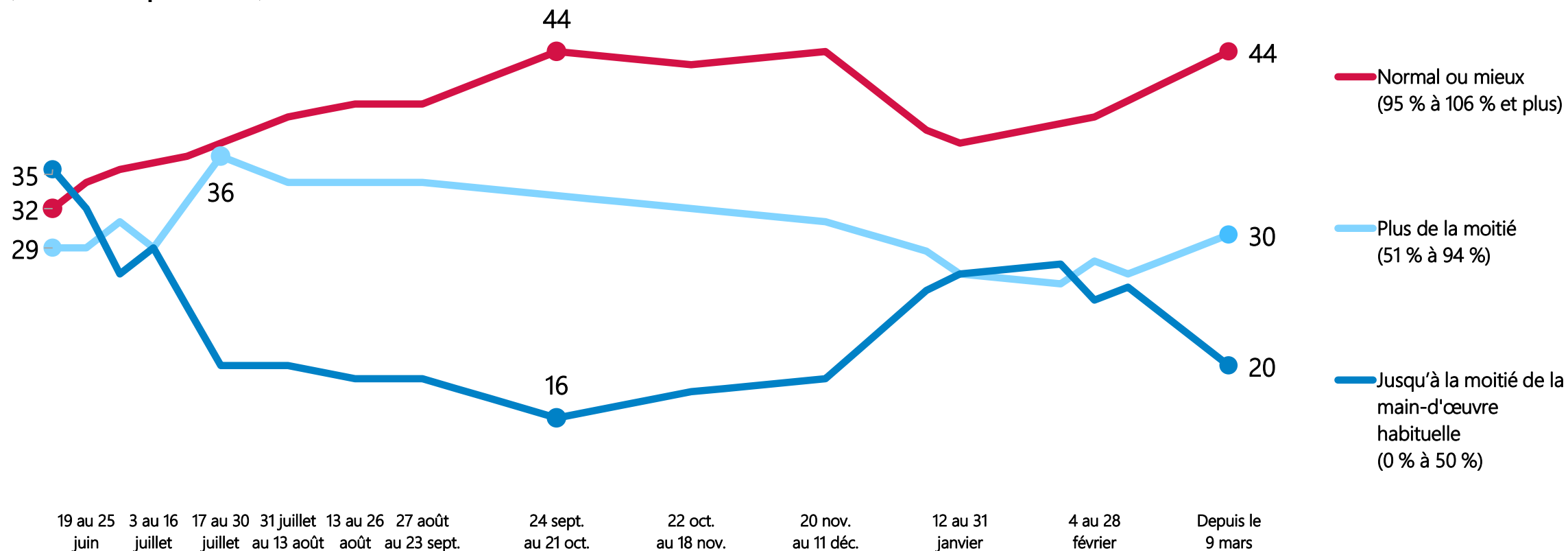
Complètement ouvertes, par province et secteur (% des réponses)



Source : FCEI, sondage Votre voix – mars 2021, en cours depuis le 4 mars 2021, résultats préliminaires, n = 3 351.

*Remarque : Moins de 40 réponses.

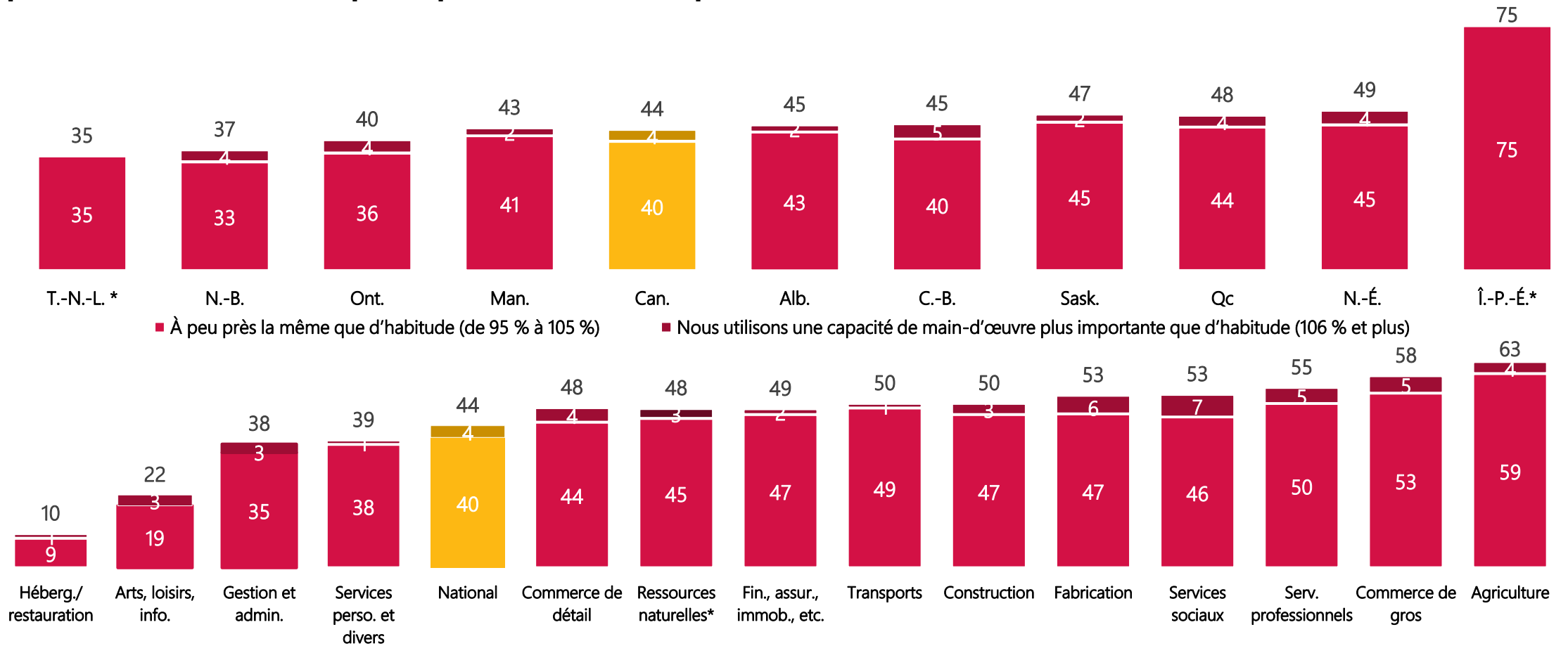
À l'heure actuelle, votre entreprise utilise quelle part de votre capacité de main-d'œuvre habituelle pour cette période de l'année? (% des réponses)



Source : FCEI, sondages sur les impacts de la COVID-19, mars 2020 à février 2021, détails ici : <https://www.cfib-fcei.ca/fr/research/survey-results/les-impacts-de-la-covid-19-sur-votre-entreprise-rsultats-de-nos-sondages>

Remarque : Les totaux peuvent ne pas atteindre 100 % en raison de l'exclusion des catégories de réponses « Sans objet » et « Je ne sais pas ».

Capacité de main d'œuvre habituelle ou plus importante que d'habitude, par province et par secteur (% des réponses)

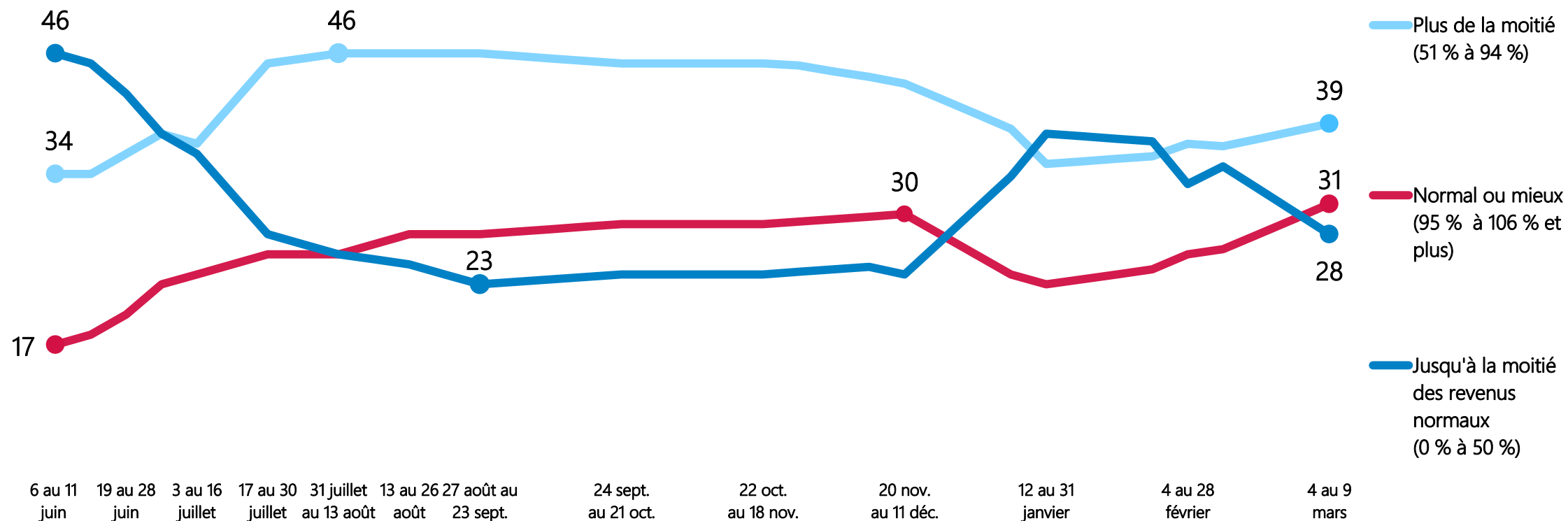


Source : FCEI, sondage Votre voix – mars 2021, en cours depuis le 4 mars 2021, résultats préliminaires, n = 3 351.

*Remarque : Moins de 40 réponses.

Quelle part de vos revenus habituels pour cette période de l'année votre entreprise réalise-t-elle actuellement?

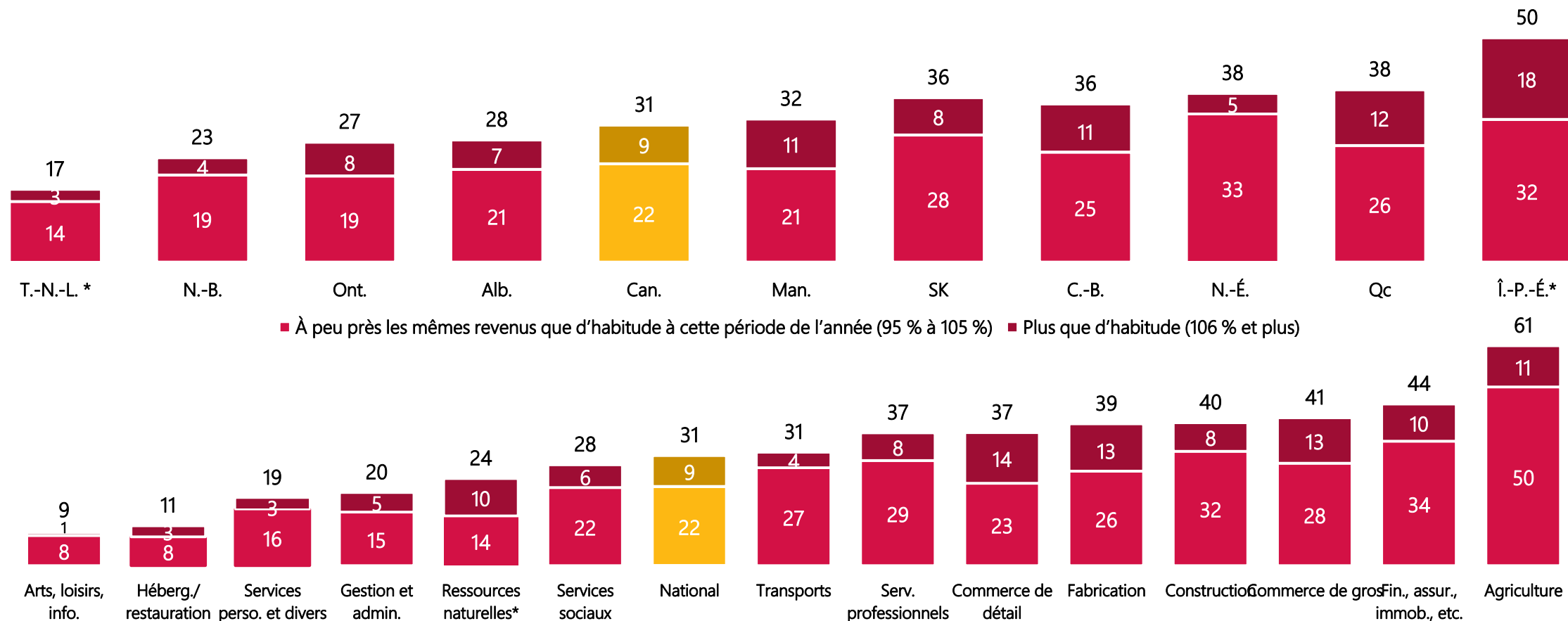
(% des réponses)



Source : FCEI, sondages sur les impacts de la COVID-19, mars 2020 à février 2021, détails ici : <https://www.cfib-fcei.ca/fr/research/survey-results/les-impacts-de-la-covid-19-sur-votre-entreprise-rsultats-de-nos-sondages>

Remarque : Les totaux peuvent ne pas atteindre 100 % en raison de l'exclusion des catégories de réponses « Sans objet » et « Je ne sais pas ».

Revenus habituels ou plus importants que d'habitude, par province et par secteur (% des réponses)



Source : FCEI, sondage Votre voix – mars 2021, en cours depuis le 4 mars 2021, résultats préliminaires, n = 3 351.

*Remarque : Moins de 40 réponses.

Êtes-vous en mesure de nous dire à combien s'élève approximativement la *dette* supplémentaire que votre entreprise a accumulée *jusqu'ici* à cause de la COVID-19?

Par province

	Ontario	Alberta	Prairies	NAT	Colombie britannique	Québec	Atlantique
Moyenne	207 611 \$	185 732 \$	180 858 \$	169 992 \$	138 720 \$	97 041 \$	91 460 \$

Par secteur

	Ag. et Ress. nat.	Arts, loisirs, info.	Héberg./restauration	NAT	Commerce de gros	Construction	Fin., assur., immob., etc.	Fabrication	Commerce de détail	Transports	Services perso. et divers	Serv. Prof.	Gestion et admin.	Services sociaux
Moyenne	328 887 \$	242 366 \$	213 498 \$	169 992 \$	134 967 \$	114 979 \$	106 409 \$	104 079 \$	97 734 \$	95 714 \$	86 173 \$	84 556 \$	83 410 \$	68 714 \$

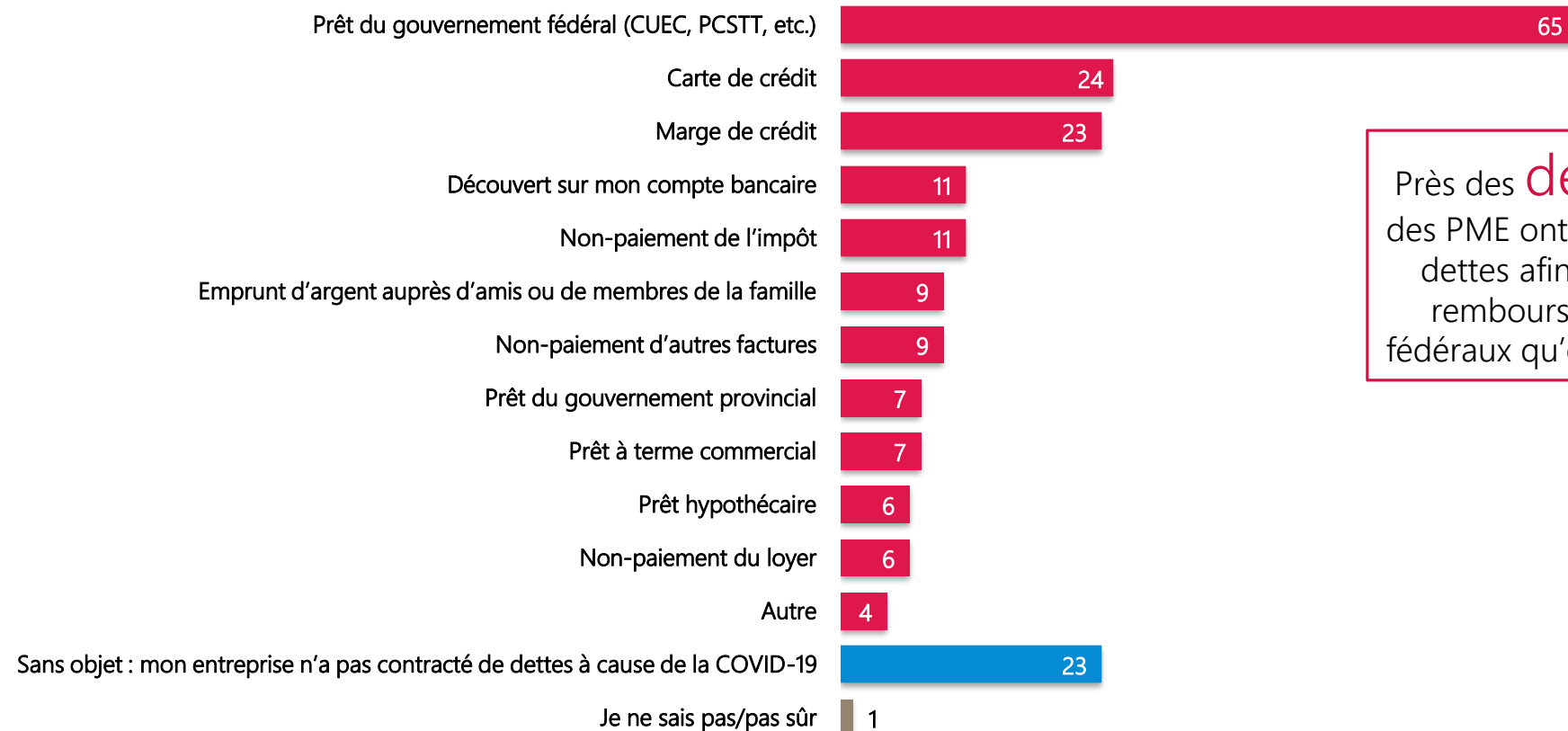
Par taille d'entreprise (nombre d'employés)

	0-4	5-19	NAT	20-49	50-99
Moyenne	93 945 \$	108 251 \$	169 992 \$	243 482 \$	449 485 \$

Source: FCEI, sondage Votre voix – février 2021, en cours depuis le 4 février 2021, résultats préliminaires, n = 1 993.

Quelles sortes de dettes liées à la COVID-19 votre entreprise a-t-elle contractées jusqu'ici?

(Sélectionner toutes les réponses pertinentes, % des réponses)

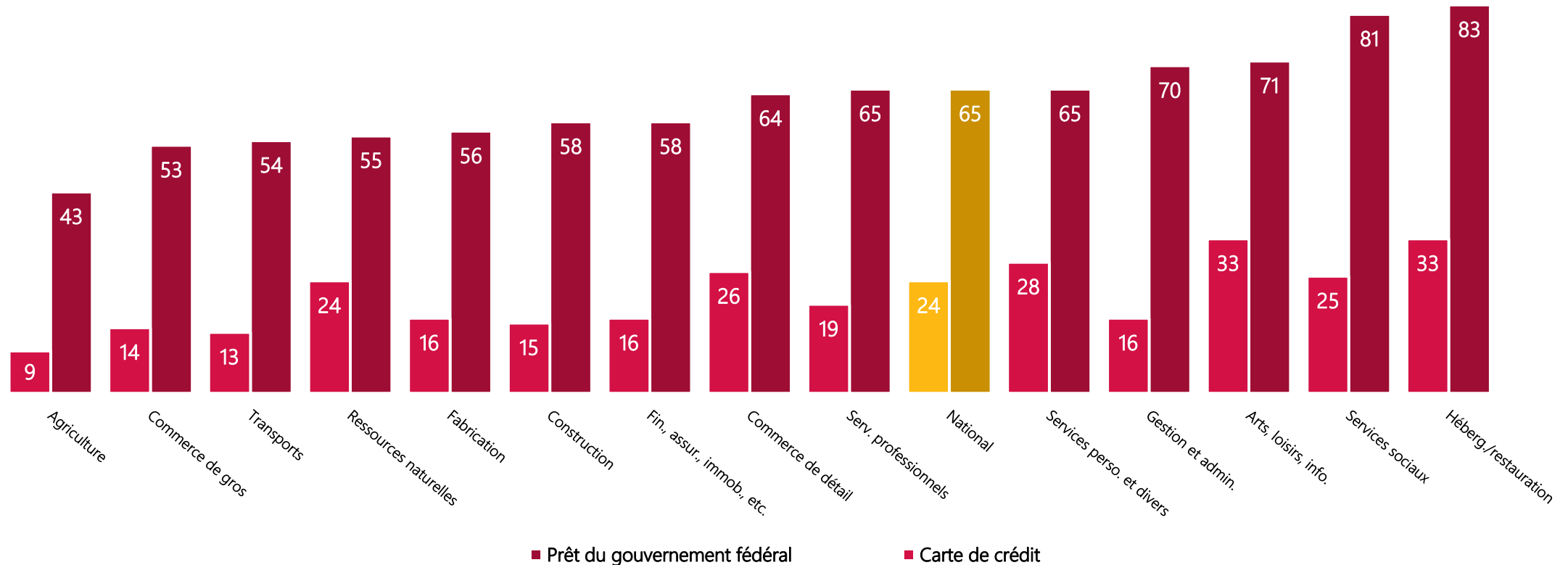


Près des **deux tiers** des PME ont contracté des dettes afin de pouvoir rembourser les prêts fédéraux qu'elles ont reçus

Source: FCEI, sondage Votre voix – mars 2021, en cours depuis le 4 mars 2021, résultats préliminaires, n = 3 259.

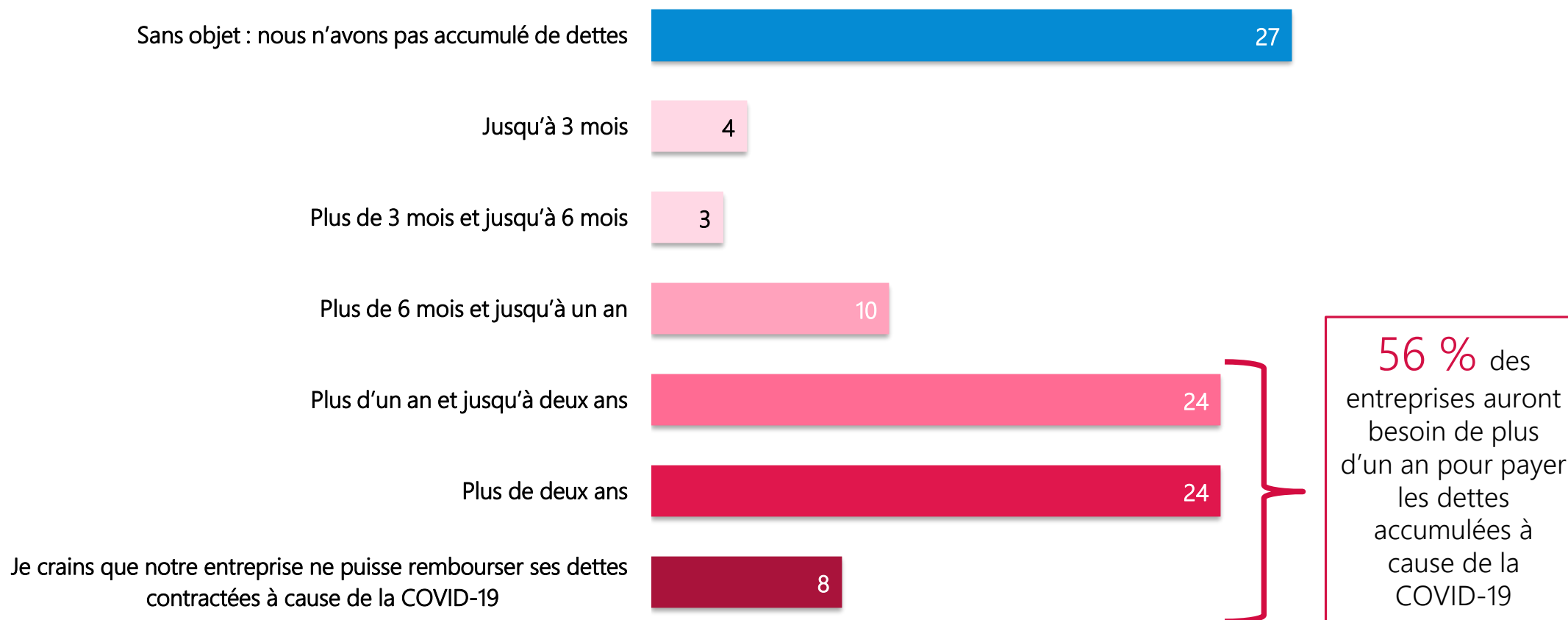
Remarque : Les répondants pouvant sélectionner plus d'une réponse à la fois, le total des pourcentages peut être supérieur à 100.

Quelles sortes de dettes liées à la COVID-19 votre entreprise a-t-elle contractées jusqu'ici? Prêt du gouvernement fédéral, carte de crédit, par secteur (% des réponses)



Source: FCEI, sondage Votre voix – mars 2021, en cours depuis le 4 mars 2021, résultats préliminaires, n = 3 259.

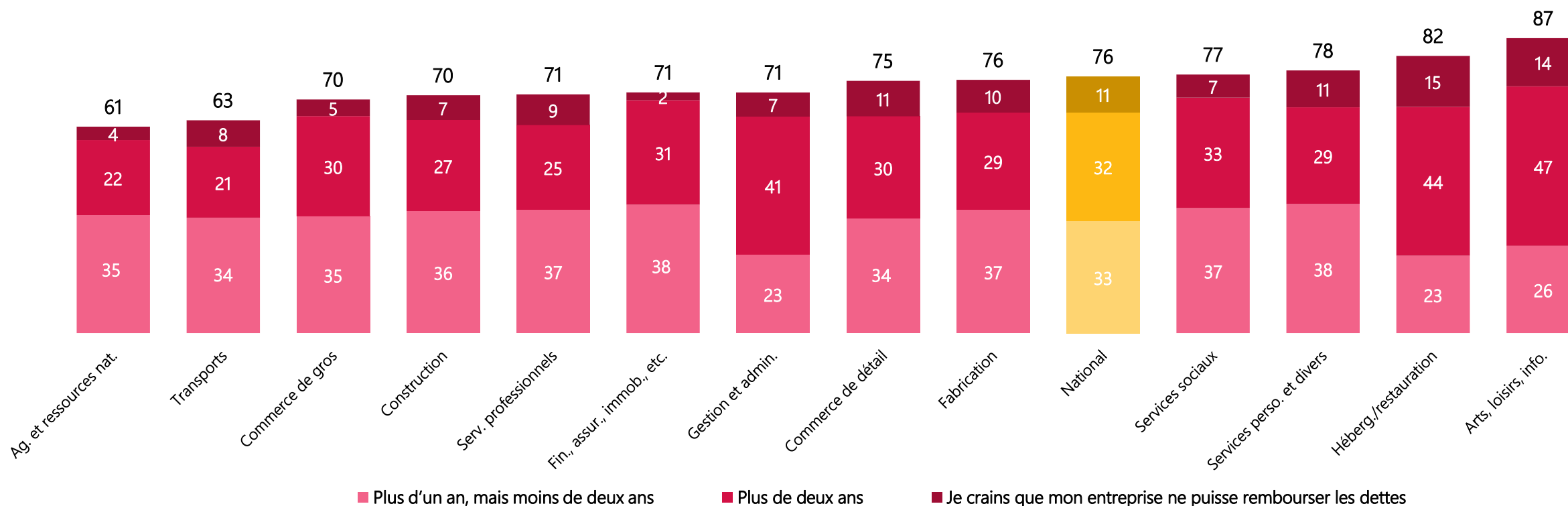
Combien de temps faudra-t-il à votre entreprise pour rembourser les dettes que vous avez contractées à cause de la crise de la COVID-19? (% des réponses)



Source: FCEI, sondage Votre voix – février 2021, en cours depuis le 4 février 2021, résultats préliminaires, n = 3 554.
Remarque : Les réponses « Je ne sais pas/pas sûr » ont été exclues.

Combien de temps faudra-t-il à votre entreprise pour rembourser les dettes que vous avez contractées à cause de la crise de la COVID-19?

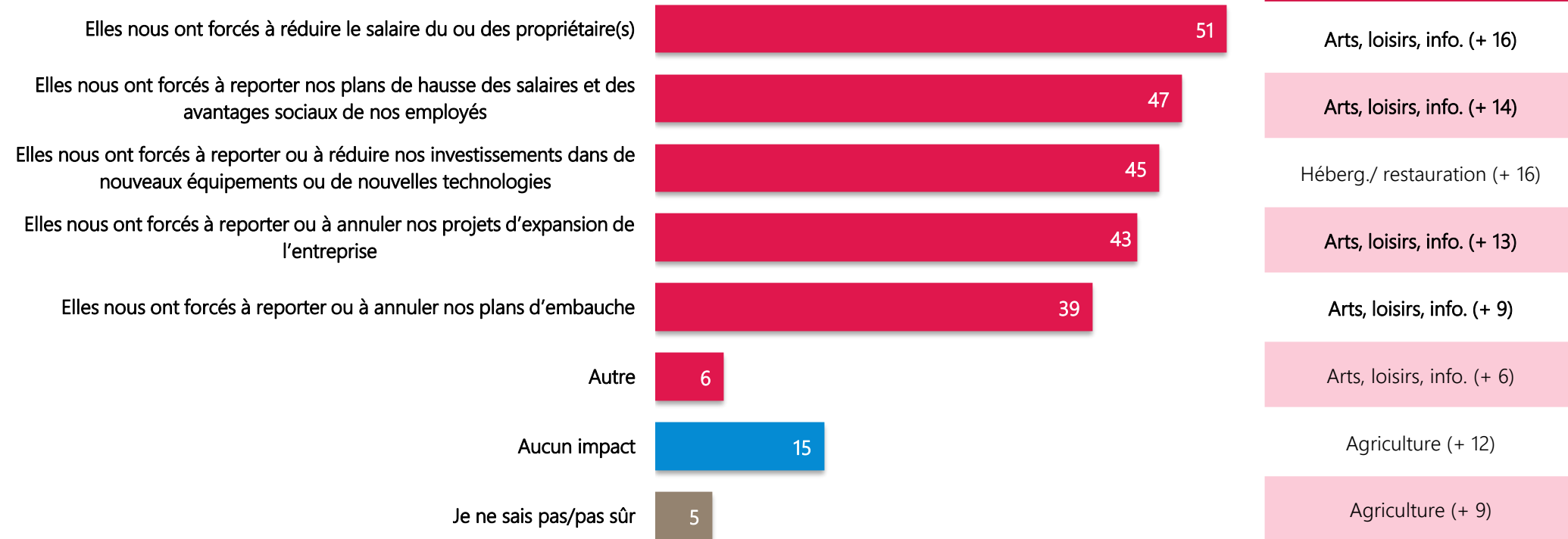
Entreprises qui se sont endettées, par secteur (% des réponses)



Source: FCEI, sondage Votre voix – février 2021, en cours depuis le 4 février 2021, résultats préliminaires, n = 3 096.
Remarque : Les réponses « Sans objet » et « Je ne sais pas/pas sûr » ont été exclues.

Quel impact les dettes que vous avez contractées pour surmonter la COVID-19 ont-elles sur l'avenir de votre entreprise?

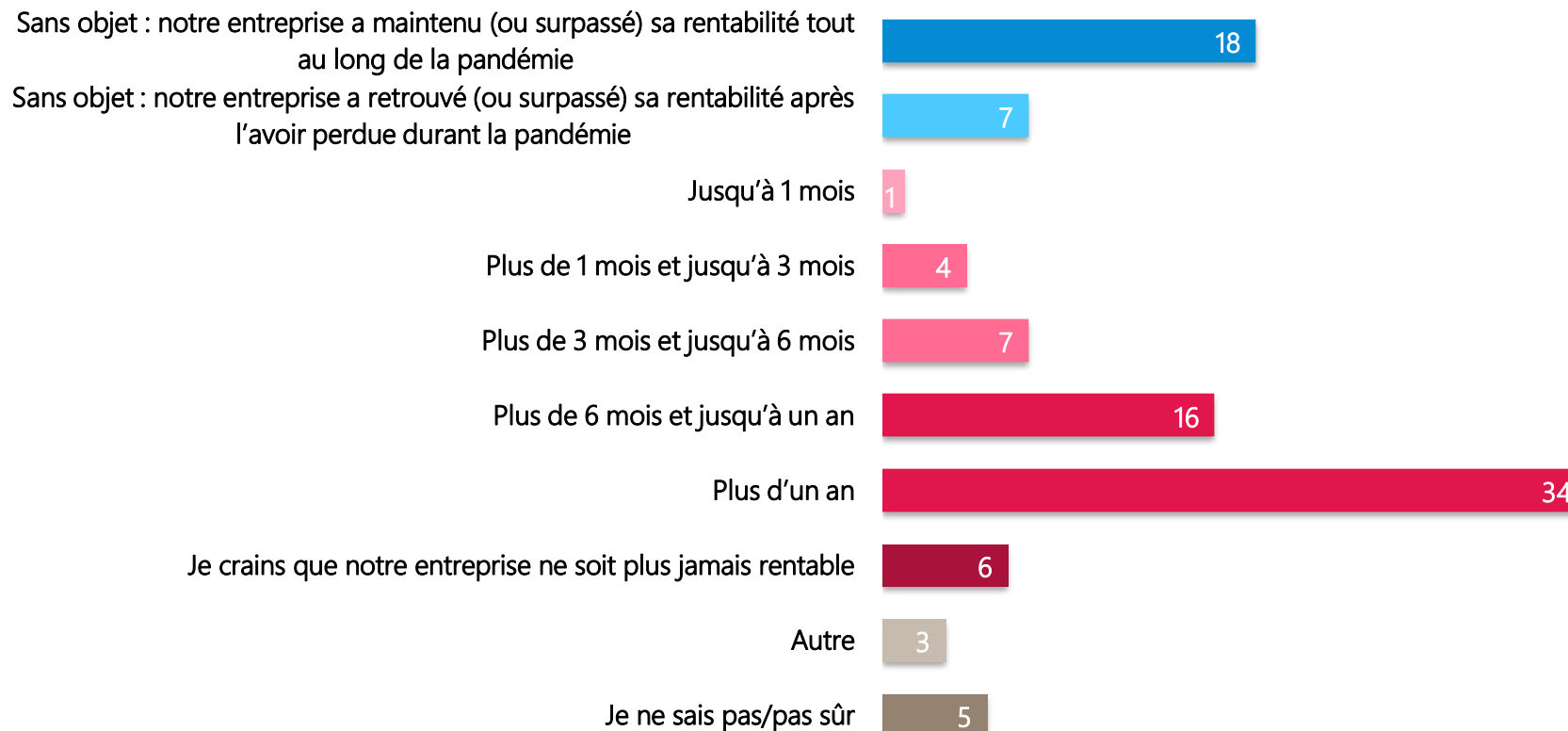
(Sélectionner toutes les réponses pertinentes, % des réponses)



Source: FCEI, sondage Votre voix – mars 2021, en cours depuis le 4 mars 2021, résultats préliminaires, n = 2 504.

Remarque : Les répondants pouvant sélectionner plus d'une réponse à la fois, le total des pourcentages peut être supérieur à 100.

Combien de temps pensez-vous qu'il faudra à votre entreprise pour retrouver son niveau de rentabilité *habituel*? (% des réponses)



77 % des entreprises complètement ouvertes et ayant tous leurs employés et un niveau de ventes normal ont maintenu ou retrouvé leur niveau de rentabilité normal

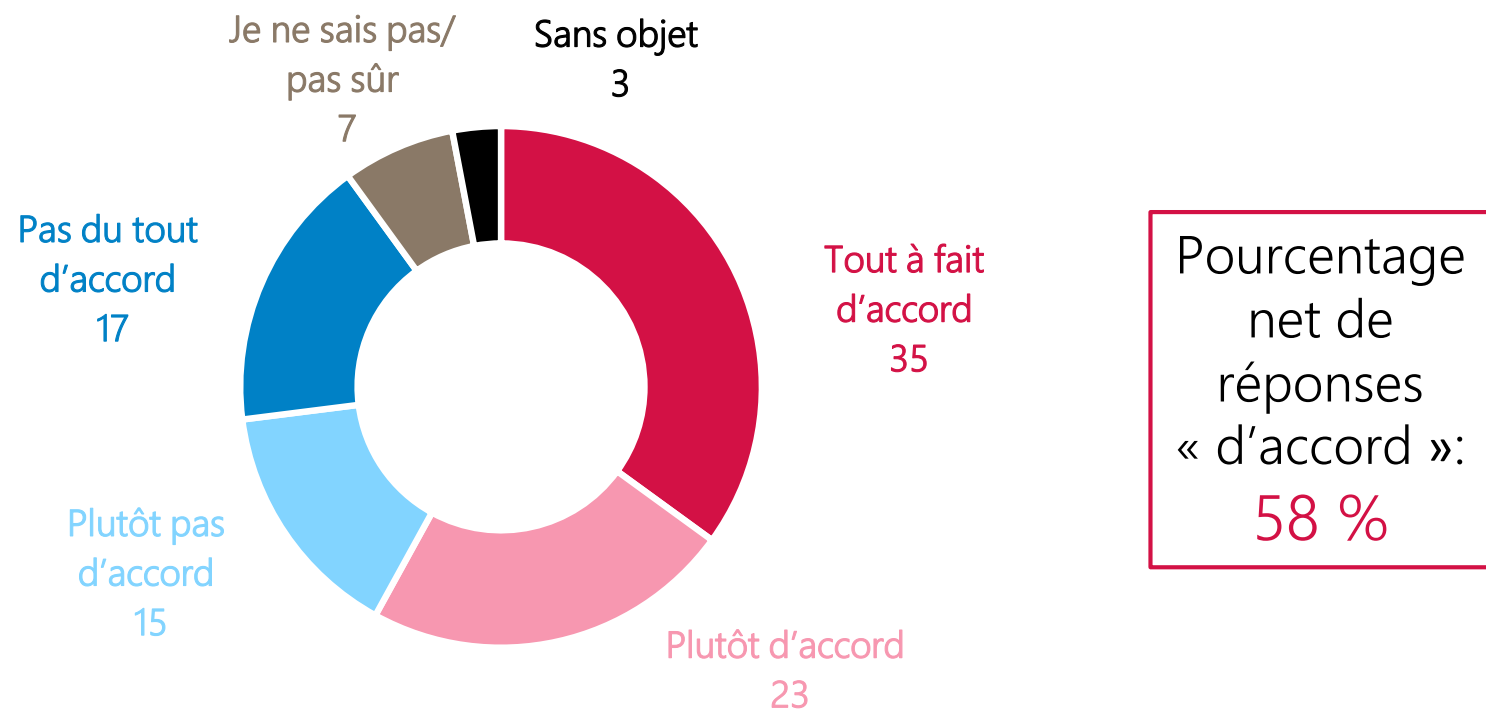
62 % des entreprises partiellement ouvertes ou complètement fermées, ayant tout au plus la moitié de leurs employés et faisant jusqu'à 50 % de leurs ventes normales prendront **plus d'un an** pour retrouver un niveau de rentabilité normal

Rentabilité : Les revenus sont supérieurs aux dépenses, n'incluant pas les remboursements et dettes engendrés par la COVID-19

Source: FCEI, sondage Votre voix – février 2021, en cours depuis le 4 février 2021, résultats préliminaires, n = 3 554.

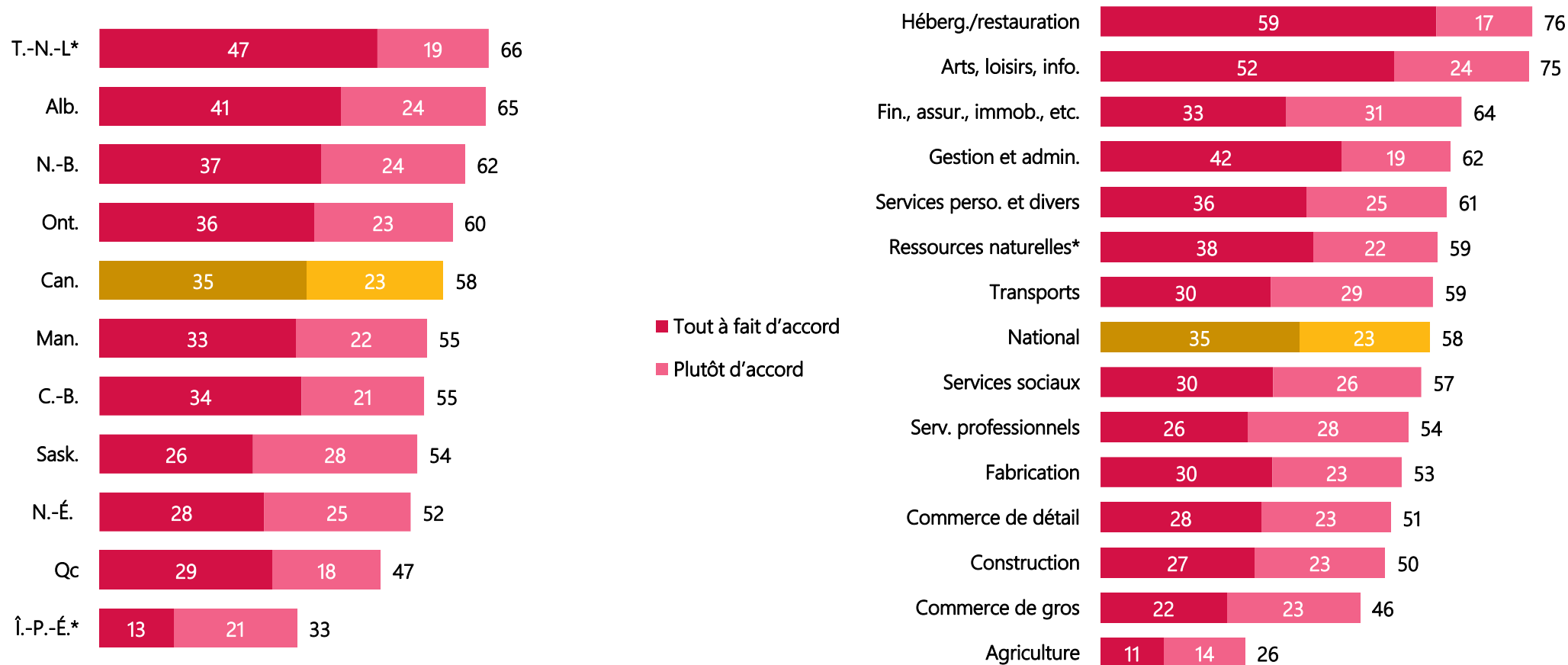
Remarque : Les totaux peuvent ne pas atteindre 100%, car les chiffres ont été arrondis.

« La valeur de notre entreprise a diminué à cause de la pandémie » (% des réponses)



Source: FCEI, sondage Votre voix – mars 2021, en cours depuis le 4 mars 2021, résultats préliminaires, n = 3 351.

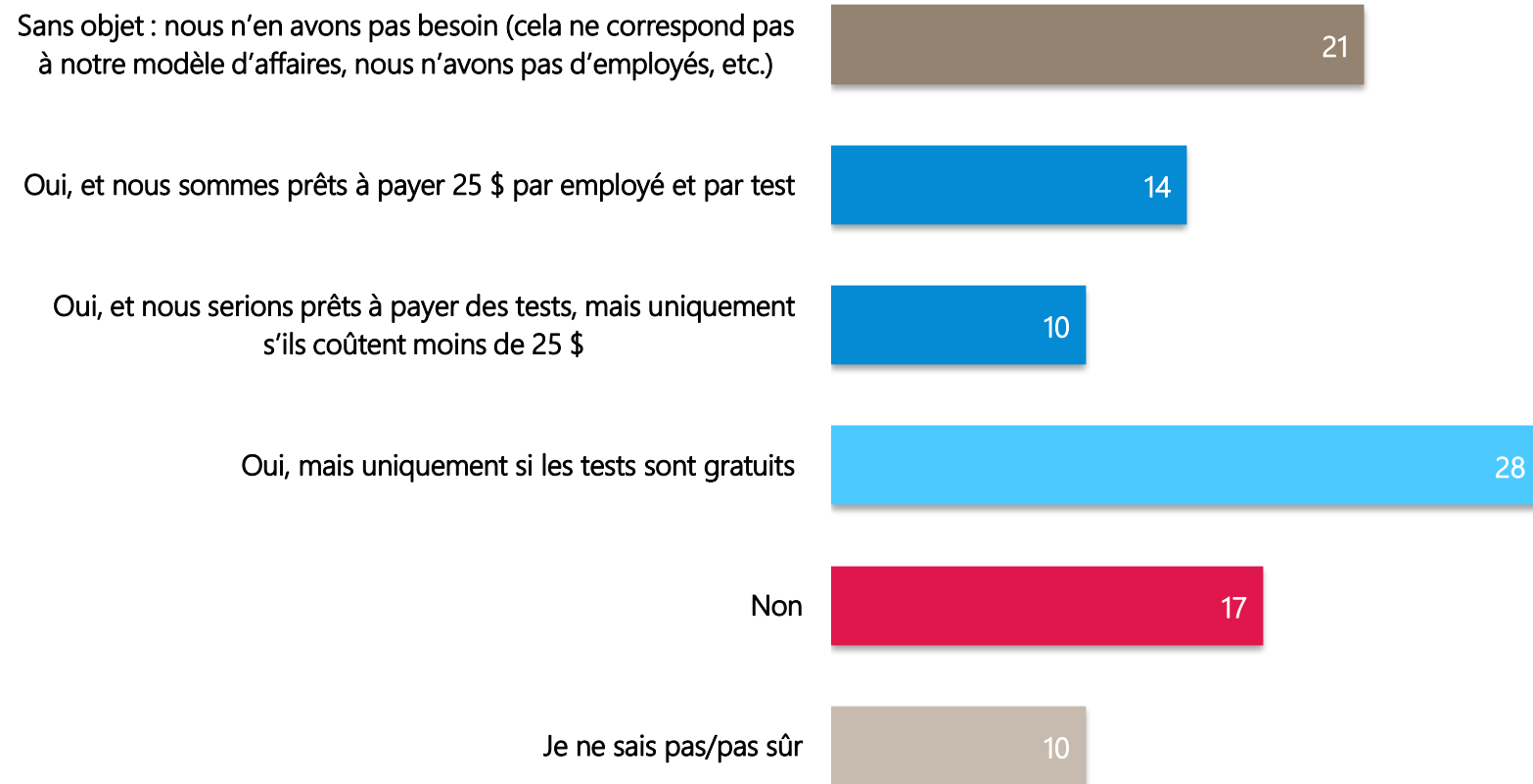
« La valeur de notre entreprise a diminué à cause de la pandémie » (% des réponses)



Source: FCEI, sondage Votre voix – mars 2021, en cours depuis le 4 mars 2021, résultats préliminaires, n = 3 351.

*Remarque : Moins de 40 réponses.

Seriez-vous prêt à utiliser des tests de dépistage rapide afin que votre entreprise puisse rester ouverte? (% des réponses)

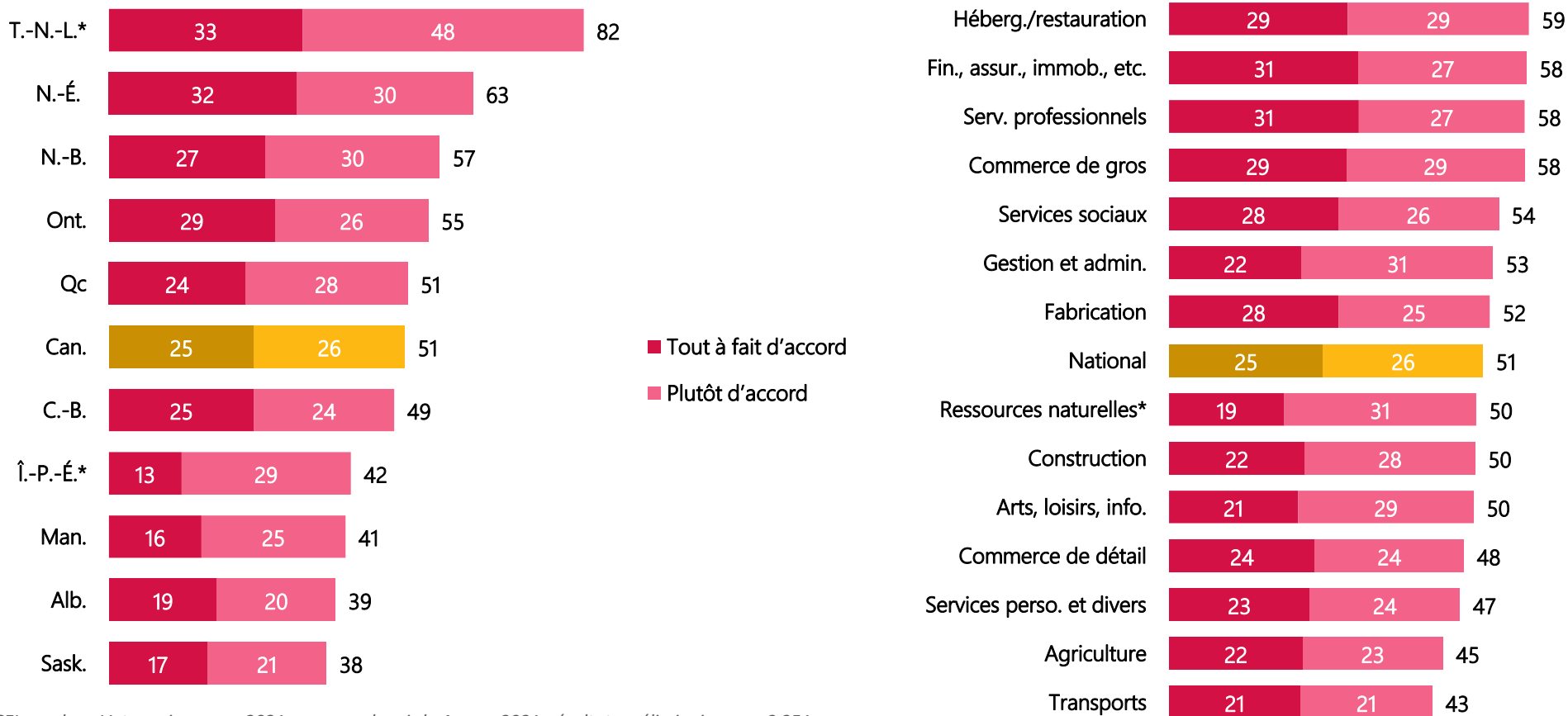


Les PME que cela concerne :

- 2 PME sur 3 sont prêtes à utiliser des tests de dépistage rapide afin de pouvoir rester ouvertes
- 3 PME sur 10 sont prêtes à payer des tests de dépistage rapide afin de pouvoir rester ouvertes

Source: FCEI, sondage Votre voix – mars 2021, en cours depuis le 4 mars 2021, résultats préliminaires, n = 3 351.

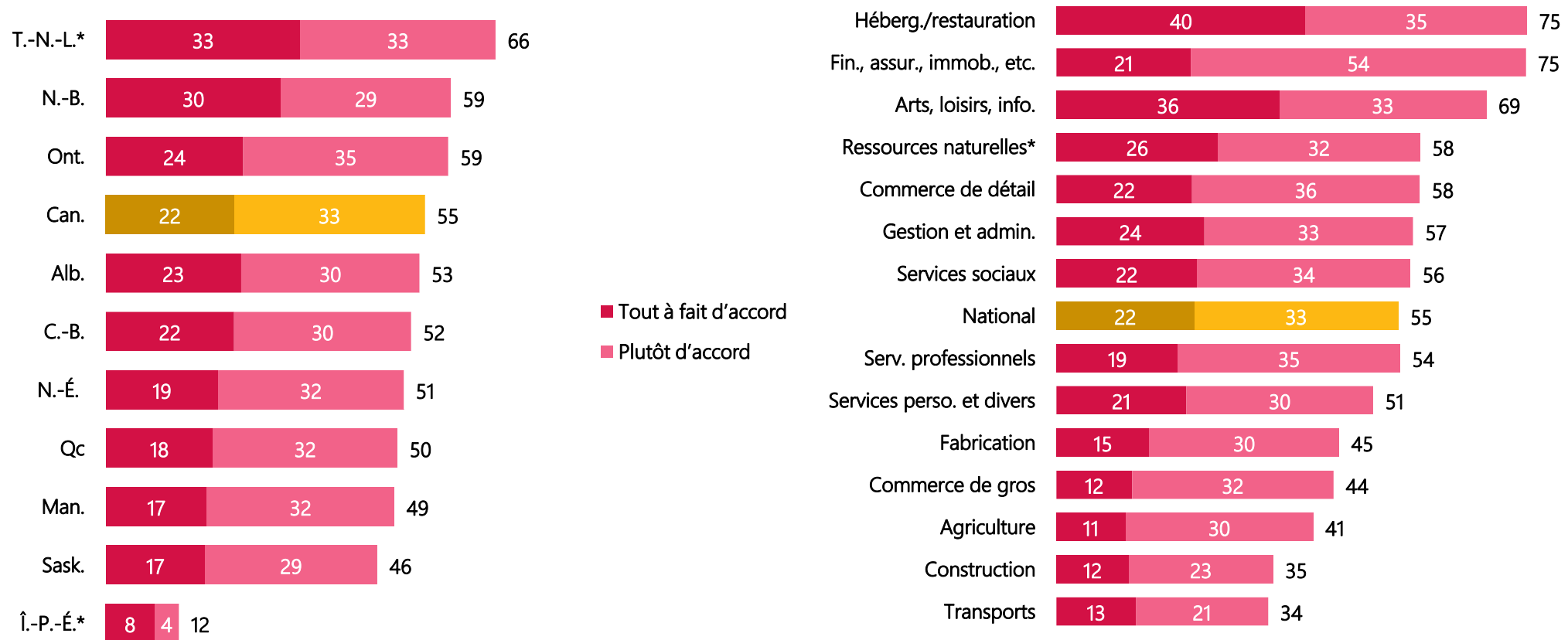
« Une fois que les vaccins seront largement accessibles, les employeurs devraient avoir le droit d'exiger la vaccination comme condition d'emploi » (% des réponses)



Source: FCEI, sondage Votre voix – mars 2021, en cours depuis le 4 mars 2021, résultats préliminaires, n = 3 351.

*Remarque : Moins de 40 réponses.

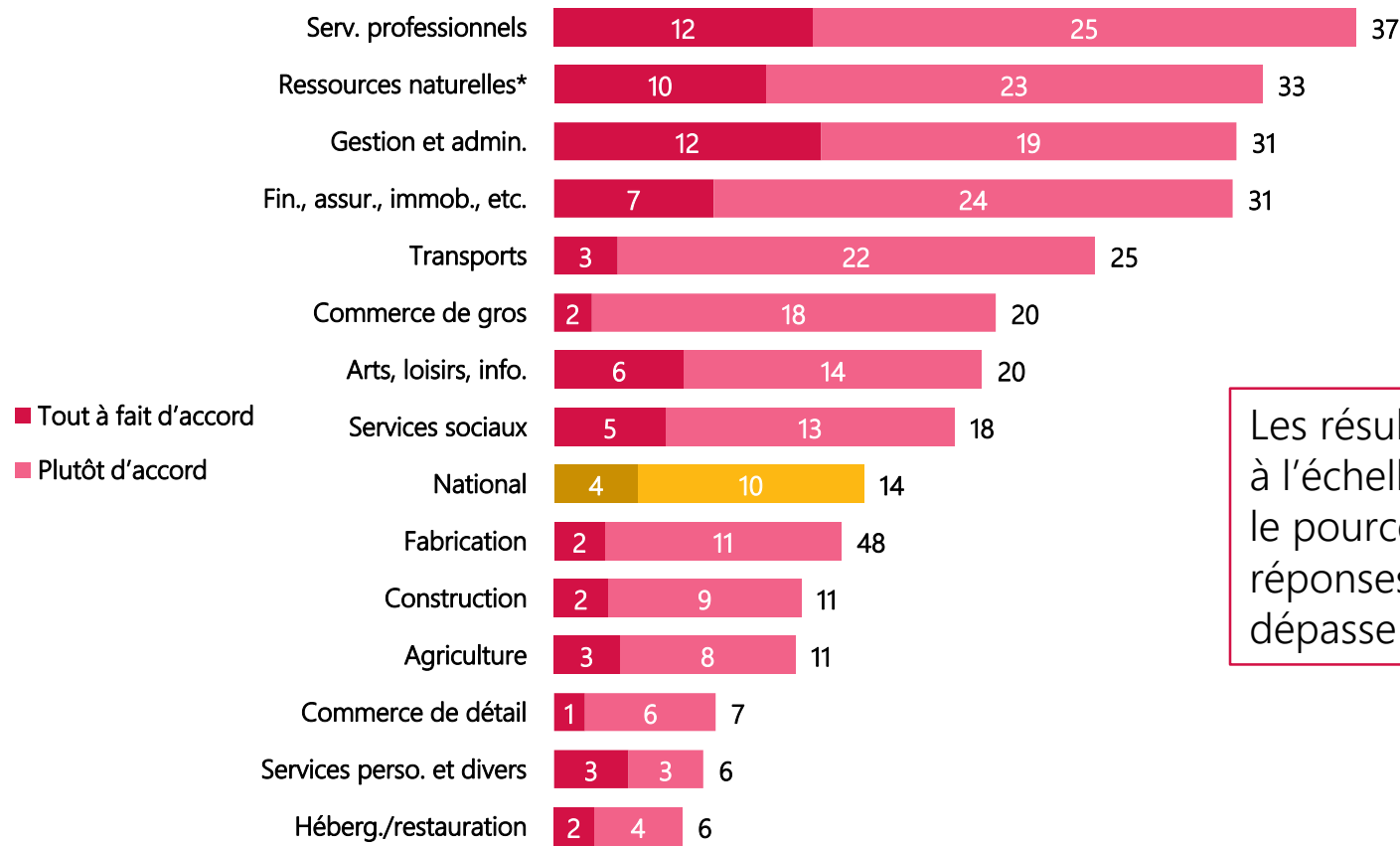
« La pandémie a modifié ou modifiera notre modèle d'affaires (ce que nous vendons et comment nous le vendons) de façon permanente et significative »
 (% des réponses)



Source: FCEI, sondage Votre voix – mars 2021, en cours depuis le 4 mars 2021, résultats préliminaires, n = 3 111.

*Remarque : Moins de 40 réponses.

« Quand la pandémie sera terminée, nos employés continueront de travailler à distance (télétravail) plus souvent qu'avant » (% des réponses)






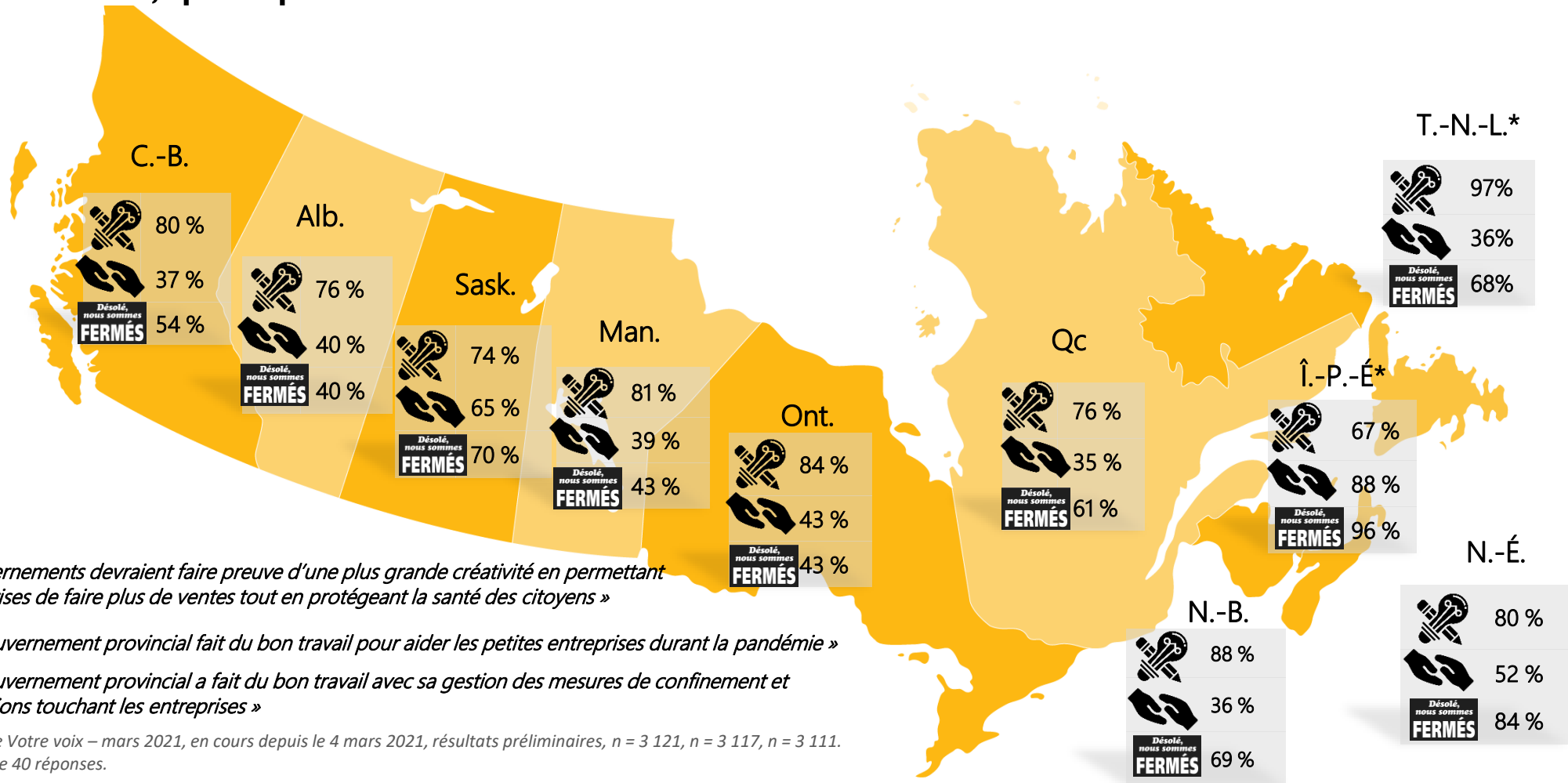
Les résultats varient peu à l'échelle provinciale et le pourcentage NET de réponses « d'accord » ne dépasse pas 15 %

Source: FCEI, sondage Votre voix – mars 2021, en cours depuis le 4 mars 2021, résultats préliminaires, n = 3 102.
 *Remarque : Moins de 40 réponses.

Mesures prises par les gouvernements pour lutter contre la COVID-19, par province

POURCENTAGE NET de réponses « d'accord » à l'échelle nationale

	81 %
	51 %
	42 %



« Les gouvernements devraient faire preuve d'une plus grande créativité en permettant aux entreprises de faire plus de ventes tout en protégeant la santé des citoyens »



« Notre gouvernement provincial fait du bon travail pour aider les petites entreprises durant la pandémie »



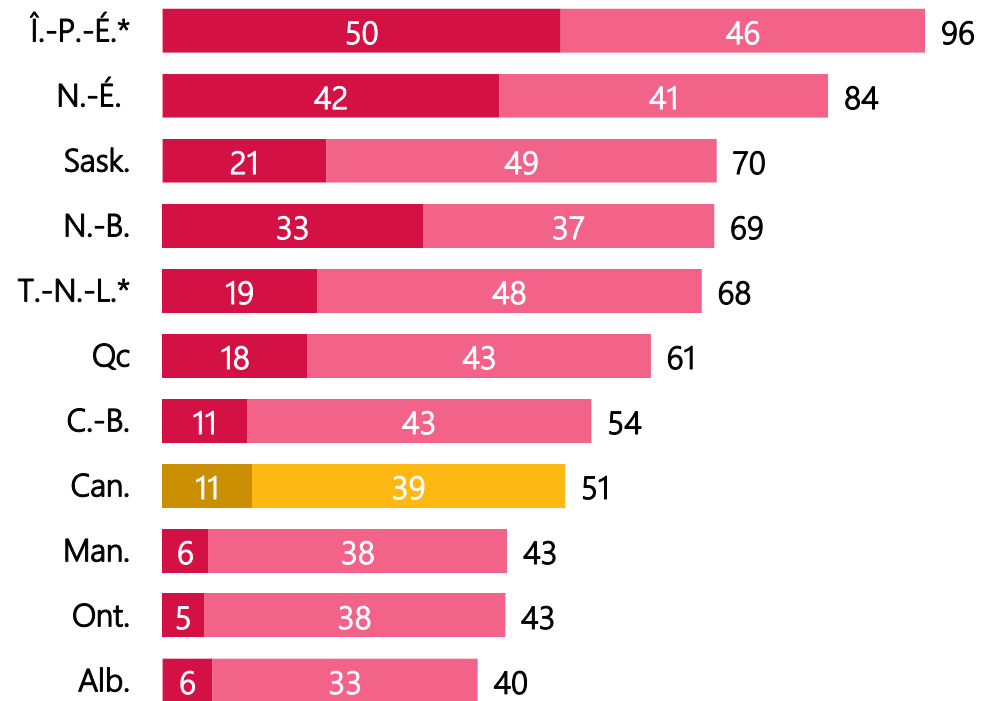
« Notre gouvernement provincial a fait du bon travail avec sa gestion des mesures de confinement et des restrictions touchant les entreprises »

Source: FCEI, sondage Votre voix – mars 2021, en cours depuis le 4 mars 2021, résultats préliminaires, n = 3 121, n = 3 117, n = 3 111.

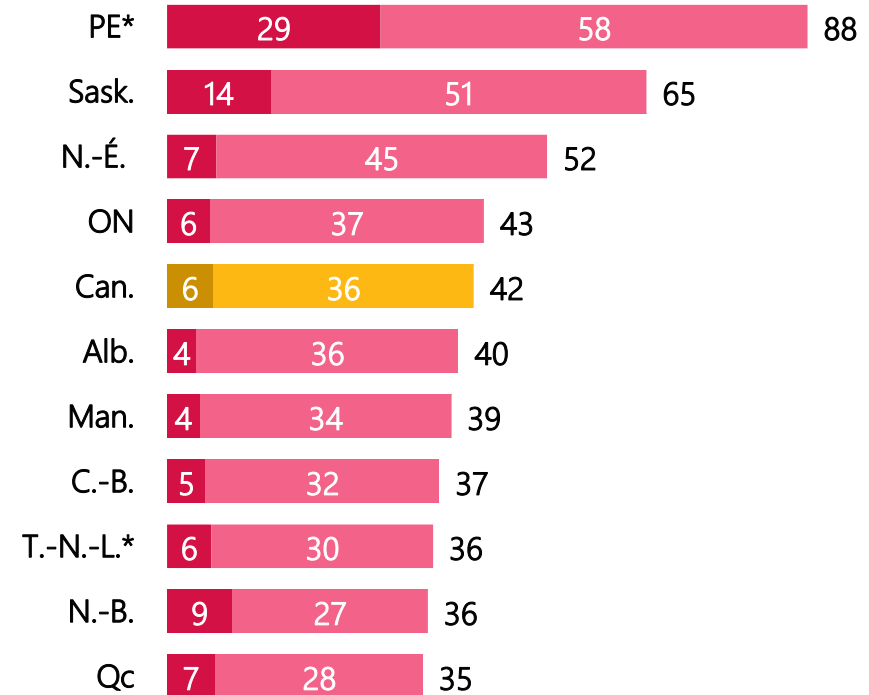
*Remarque : Moins de 40 réponses.

Annexe

« Notre gouvernement provincial a fait du bon travail avec sa gestion des mesures de confinement et des restrictions touchant les entreprises » (% des réponses)



« Notre gouvernement provincial fait du bon travail pour aider les petites entreprises durant la pandémie » (% des réponses)



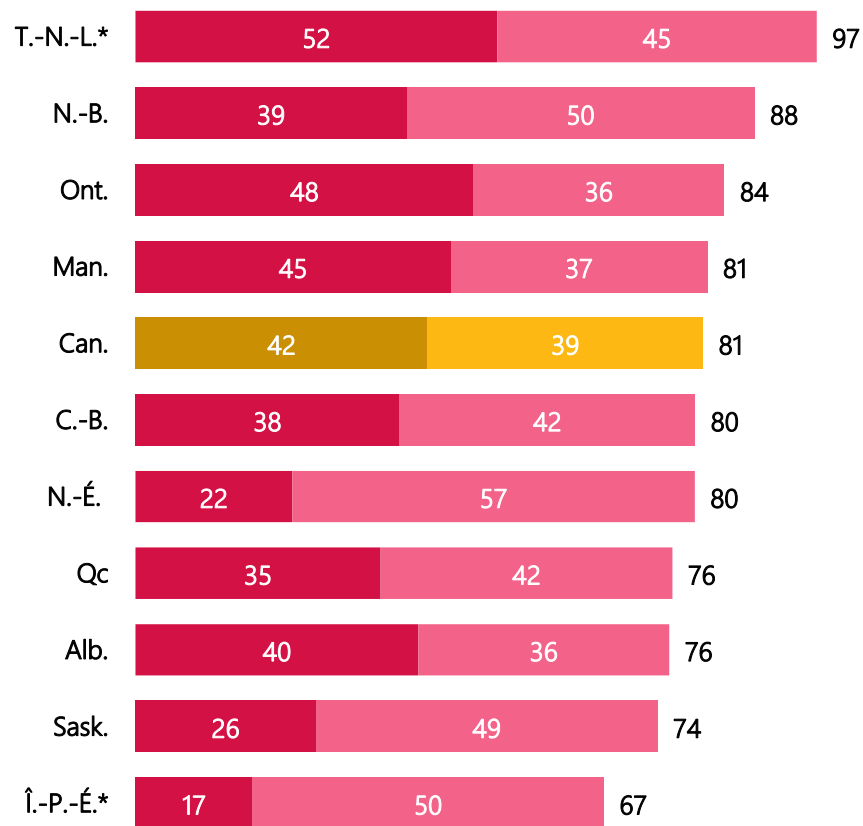
■ Tout à fait d'accord

■ Plutôt d'accord

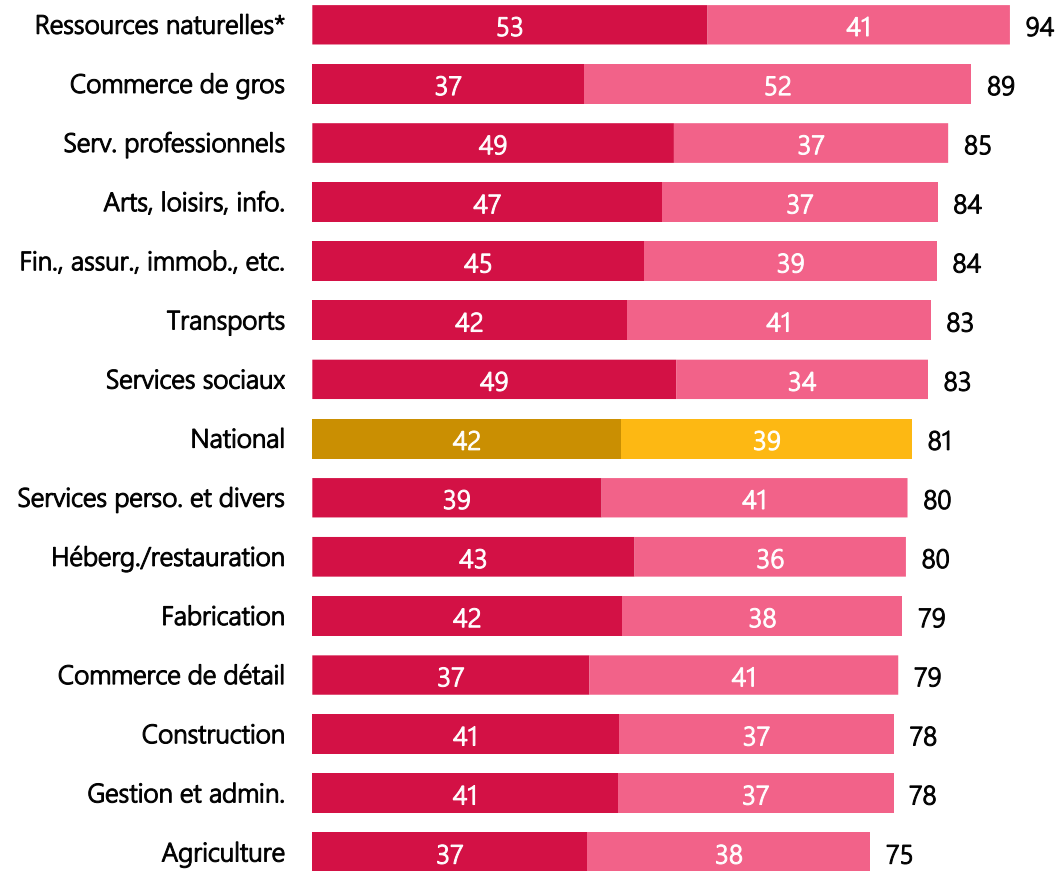
Source: FCEI, sondage Votre voix – mars 2021, en cours depuis le 4 mars 2021, résultats préliminaires, n = 3 117, n = 3 111.

*Remarque : Moins de 40 réponses.

« Les gouvernements devraient faire preuve d'une plus grande créativité en permettant aux entreprises de faire plus de ventes tout en protégeant la santé des citoyens » (% des réponses)

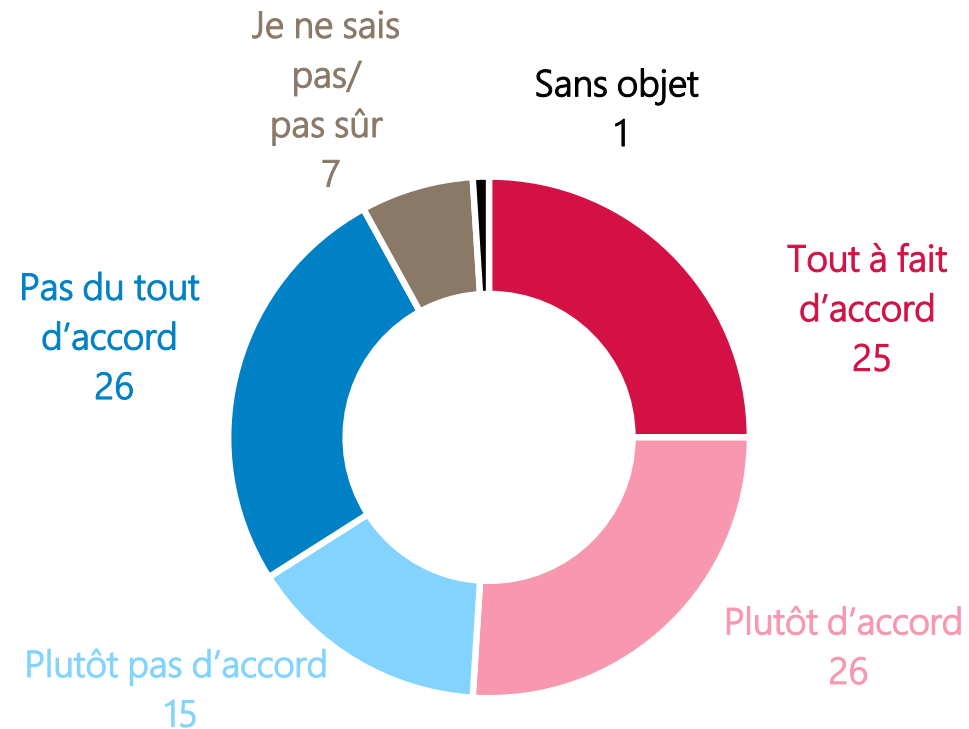


■ Tout à fait d'accord
 ■ Plutôt d'accord



Source: FCEI, sondage Votre voix – mars 2021, en cours depuis le 4 mars 2021, résultats préliminaires, n = 3 121.
 *Remarque : Moins de 40 réponses.

« Une fois que les vaccins seront largement accessibles, les employeurs devraient avoir le droit d'exiger la vaccination comme condition d'emploi » (% des réponses)



Source : Source: FCEI, sondage Votre voix – mars 2021, en cours depuis le 4 mars 2021, résultats préliminaires, n = 3 351.