



**FCEI**

**FÉDÉRATION CANADIENNE  
DE L'ENTREPRISE INDÉPENDANTE**

*En affaires pour vos affaires.*<sup>uc</sup>

# COVID-19 et PME : état de la situation

*Résultats clés – sondage juin*

14 juin 2021

# Survол : sondages FCEI depuis la mi-mars 2020

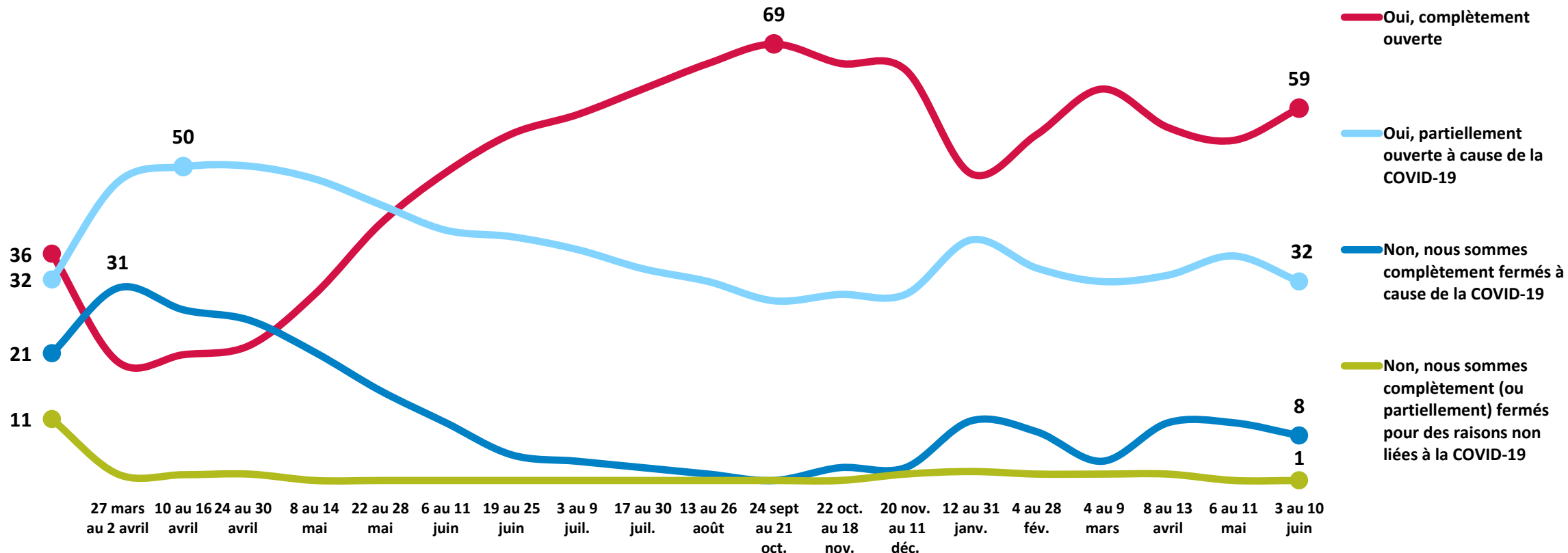
## Sondages précédents

- ❖ La FCEI mène des sondages auprès de ses membres depuis le début de la pandémie pour mesurer les effets de la COVID-19 (15 sondages hebdomadaires entre la mi-mars et le début juillet, avec n moy. de 9 020)
- ❖ Nous sommes passés à des sondages bihebdomadaires l'été dernier (4 entre la mi-juillet et la fin août, avec n moy. de 5 249), puis mensuels durant l'automne (avec en moyenne plus de 5 000 répondants)
- ❖ Pour le moment, nous maintenons des sondages mensuels avec des résultats clés sur le climat d'affaires dans notre sondage mensuel *Votre voix*

Résultats clés ce mois-ci	
Sondage :	<i>Votre voix – juin 2021</i>
Dates:	<i>3 au 30 juin</i>
Date de rappel :	<i>17 juin</i>
Jours actifs :	<i>8 (3 au 10 juin)</i>
Échantillon :	<i>3 222</i>

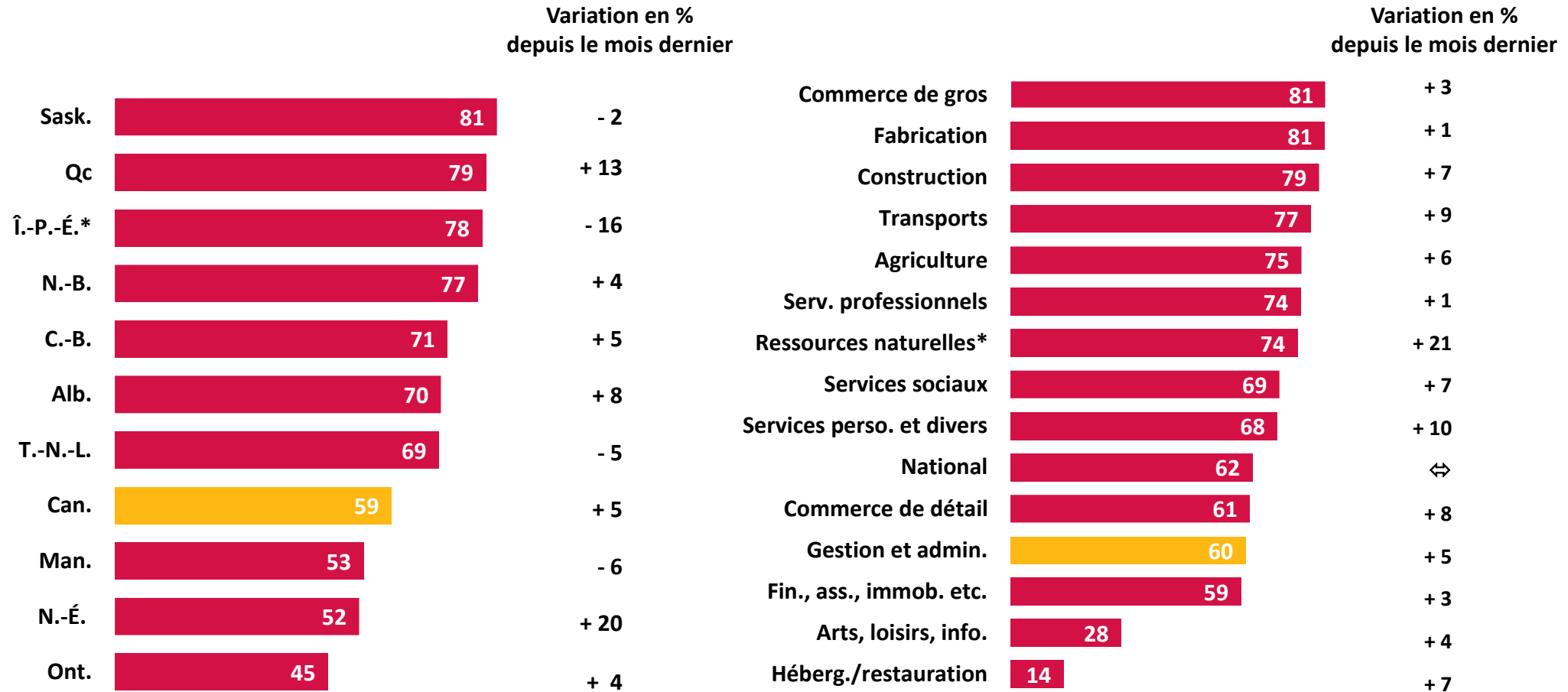
# En date d'aujourd'hui, votre entreprise est-elle encore ouverte?

(% des réponses)



Source : FCEI, sondages sur les impacts de la COVID-19, mars 2020 à juin 2021.

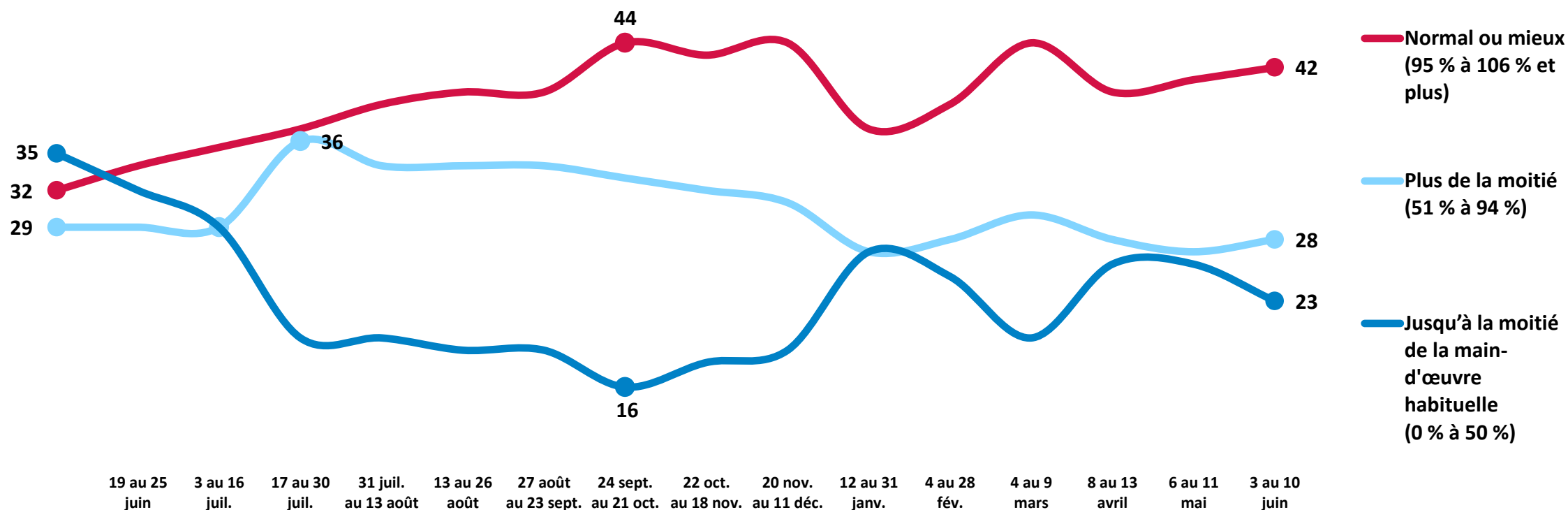
# Complètement ouvertes, par province et secteur (% des réponses)



Source : FCEI, le sondage Votre voix – juin 2021, mené depuis le 3 juin 2021 (en cours), résultats préliminaires, n = 3 222.

\*Remarque : Petit échantillon, à utiliser avec prudence.

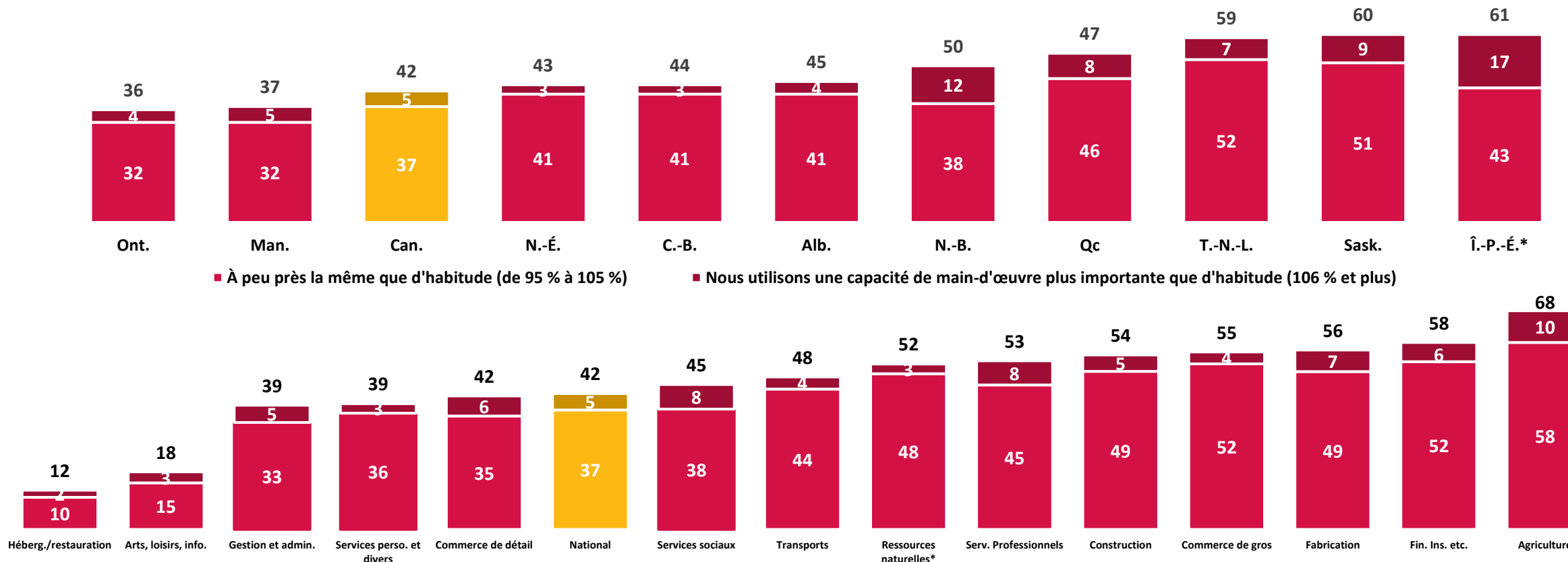
# À l'heure actuelle, votre entreprise utilise quelle part de votre capacité de main-d'œuvre habituelle pour cette période de l'année? (% des réponses)



Source : FCEI, sondages sur les impacts de la COVID-19, juin 2020 à juin 2021.

Remarque : Les totaux peuvent être différents de 100%, en raison de l'exclusion des catégories de réponses 'sans objet' et 'je ne sais pas'.

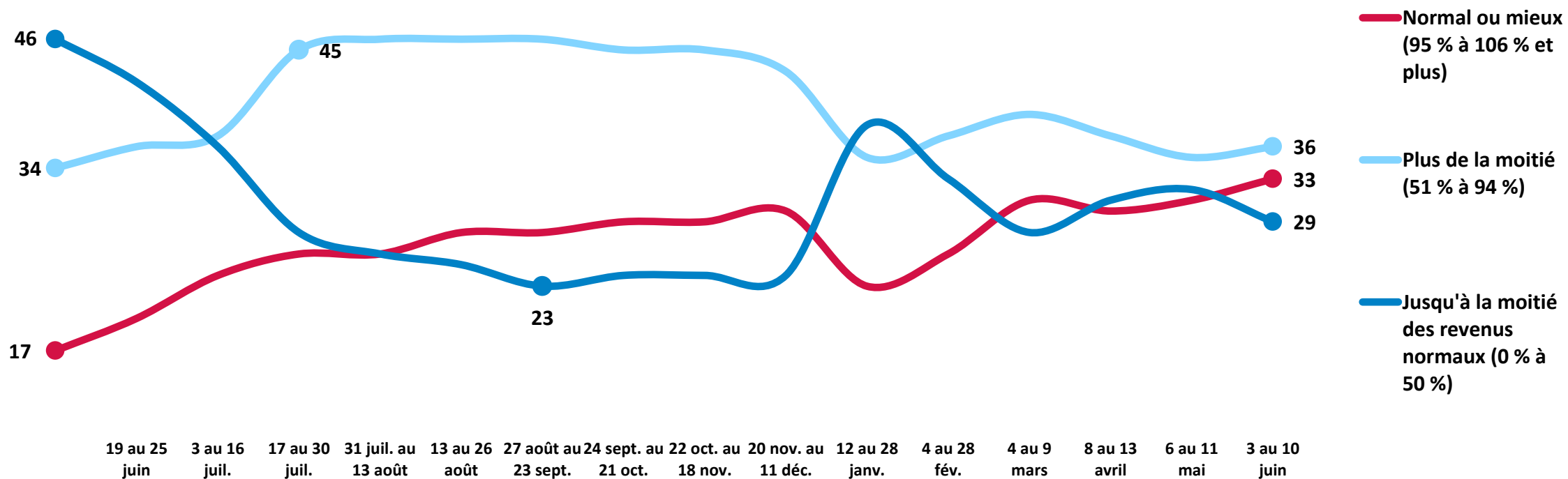
# Capacité de main d'oeuvre habituelle ou plus importante que d'habitude, par province et par secteur (% des réponses)



Source : FCEI, sondage Votre Voix - juin 2021, mené depuis le 3 juin 2021 (en cours), résultats préliminaires, n = 3 222.

\*Remarque : Petit échantillon, à utiliser avec prudence.

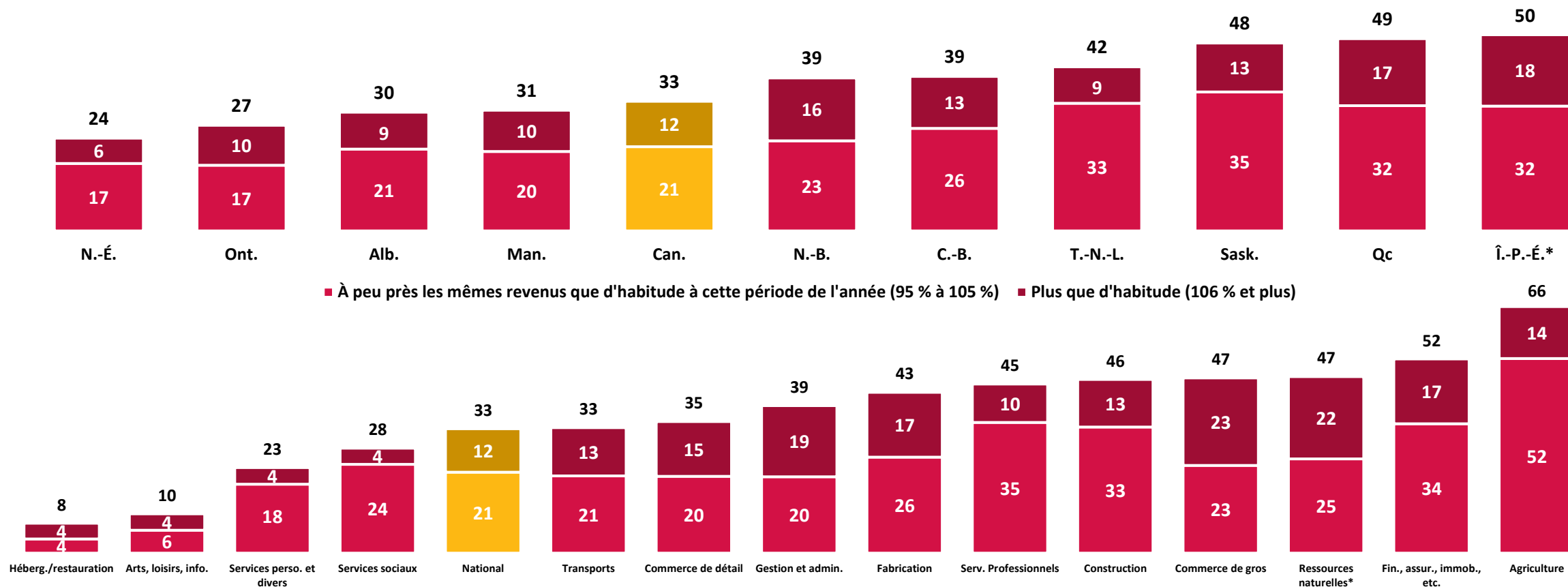
# Quelle part de vos revenus habituels pour cette période de l'année votre entreprise réalise-t-elle actuellement ? (% de réponses)



Source : FCEI, sondages sur les impacts de la COVID-19, juin 2020 à juin 2021.

Remarque : Les totaux peuvent être différents de 100%, en raison de l'exclusion des catégories de réponses 'sans objet' et 'je ne sais pas'.

# Revenus habituels ou plus importants que d'habitude, par province et par secteur (% des réponses)



Source : FCEI, sondage Votre Voix - juin 2021, mené depuis le 3 juin 2021 (en cours), résultats préliminaires, n = 3 222.

\*Remarque : Petit échantillon, à utiliser avec prudence.



# Qu'est-ce qui vous préoccupe le plus au sujet de la crise de la COVID-19? (sélectionner toutes les réponses pertinentes, % des réponses)



Variation depuis le dernier sondage		Secteurs les plus préoccupés ce mois-ci
↗	+3	Services Sociaux (73)
↘	-3	Héberg./restauration (67)
↘	-1	Arts, loisirs, info. (75)
=	0	Héberg./restauration (56)
↘	-4	Arts, loisirs, info. (70)
↗	+4	Héberg./restauration (67)
↘	-10	Héberg./restauration (45)
↘	-4	Construction (53)
↘	-6	Arts, loisirs, info. (62)
↗	+2	Arts, loisirs, info. (46)
↘	-5	Arts, loisirs, info. (44)
=	0	Gestion et admin. (19)
↗	+2	Transports (9)
=	0	Fin., assur., immob., etc. (2)

Source : FCEI, sondage Votre Voix - juin 2021, mené depuis le 3 juin 2021 (en cours), résultats préliminaires, n = 3 222.

Remarques : 1) Les choix de réponses ont été simplifiés. Voir l'annexe pour la liste complète de choix de réponse.

2) Les répondants pouvant sélectionner plus d'une réponse à la fois, le total des pourcentages peut excéder 100.