



Votre voix Sondage omnibus mensuel

Résultats clefs
d'octobre 2022

FCEI

FÉDÉRATION CANADIENNE
DE L'ENTREPRISE INDÉPENDANTE

En affaires pour vos affaires.

À propos des données de ce rapport



Sondage *Votre voix* - résultats finaux d'octobre 2022

- Type : sondage omnibus en ligne de la FCEI avec accès contrôlé.
- Dates du sondage : du 6 au 31 octobre 2022.
- Résultats : basés sur les réponses de 4 639 membres de la FCEI, qui sont propriétaires de PME, et issus de tous les secteurs et de toutes les régions du Canada.
- À titre de comparaison, un échantillon probabiliste avec le même nombre de répondants aurait une marge d'erreur de +/-1,4 %, 19 fois sur 20.

Résultats présentés dans ce rapport

Diapositives



Les priorités des PME pour leur gouvernement provincial

- 93 % des propriétaires d'entreprises soutiennent qu'il est important que le prochain plan budgétaire comprenne des mesures visant à **renforcer les petites entreprises et l'environnement économique**.

5

Opinions sur le gouvernement provincial

- 88 % des propriétaires d'entreprises affirment qu'il est **important** que leur gouvernement provincial accorde une plus grande attention à **la dette provinciale actuelle**.
- 95 % des propriétaires d'entreprise disent qu'il est **important** que leur gouvernement provincial **évite d'augmenter les taxes, les frais ou autres coûts** pour favoriser la reprise économique après la pandémie.
- 32 % des propriétaires d'entreprises sont **convaincus** que leur gouvernement provincial **comprend l'impact que les problèmes d'accessibilité financière** ont sur les petites entreprises.

7

9

10


Impôt provincial - mesures et répercussions les plus nuisibles

- 78 % des petites entreprises **augmenteraient le prix de leurs produits et/ou services**, 58 % mettraient leurs **investissements en attente** et 52 % **gèleraient les salaires** en raison **d'une augmentation des taxes ou d'autres coûts**.
- Les coûts et les taxes les plus pénibles pour les petites entreprises **sont les coûts d'assurance (65 %), les taxes sur l'essence et le diesel (58 %) et les coûts des services publics (56 %)**.

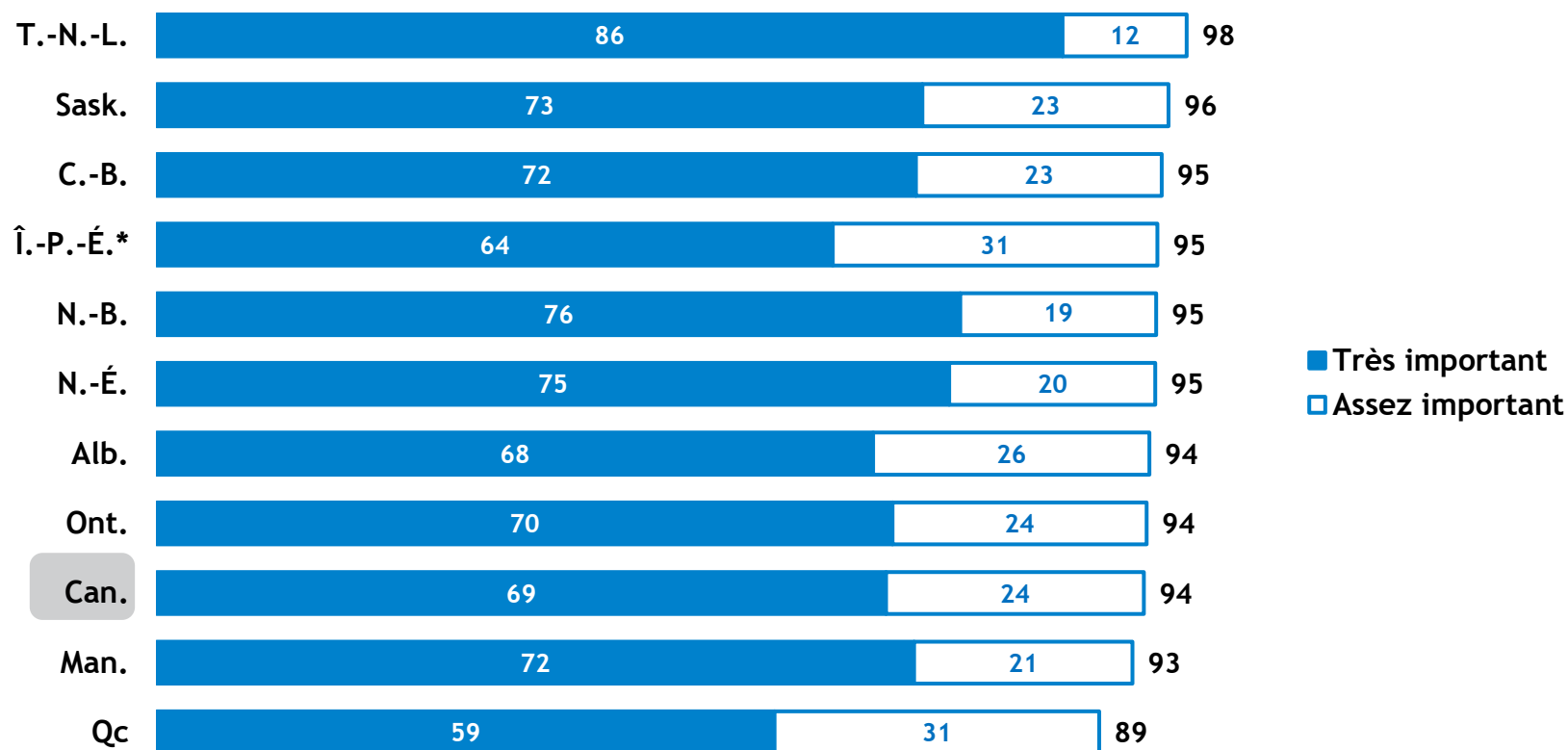
13

14-15

Les priorités des PME pour leur gouvernement provincial



9 propriétaires d'entreprise sur 10 affirment qu'il est important que la prochaine mise à jour économique et budgétaire de leur province présente des propositions pour soutenir les PME et améliorer l'environnement économique (par province, % des réponses)




Source: FCEI, sondage Votre voix - octobre 2022, du 6 au 31 octobre 2022, résultats finaux, n = 4 627.

Question: «Dans quelle mesure est-il important pour vous que la prochaine mise à jour économique et budgétaire de votre province présente des propositions pour soutenir les PME et améliorer l'environnement économique (campagnes d'achat local, subventions pour les PME, investissements dans des infrastructures clés, etc.)? » (Sélectionner une seule réponse)

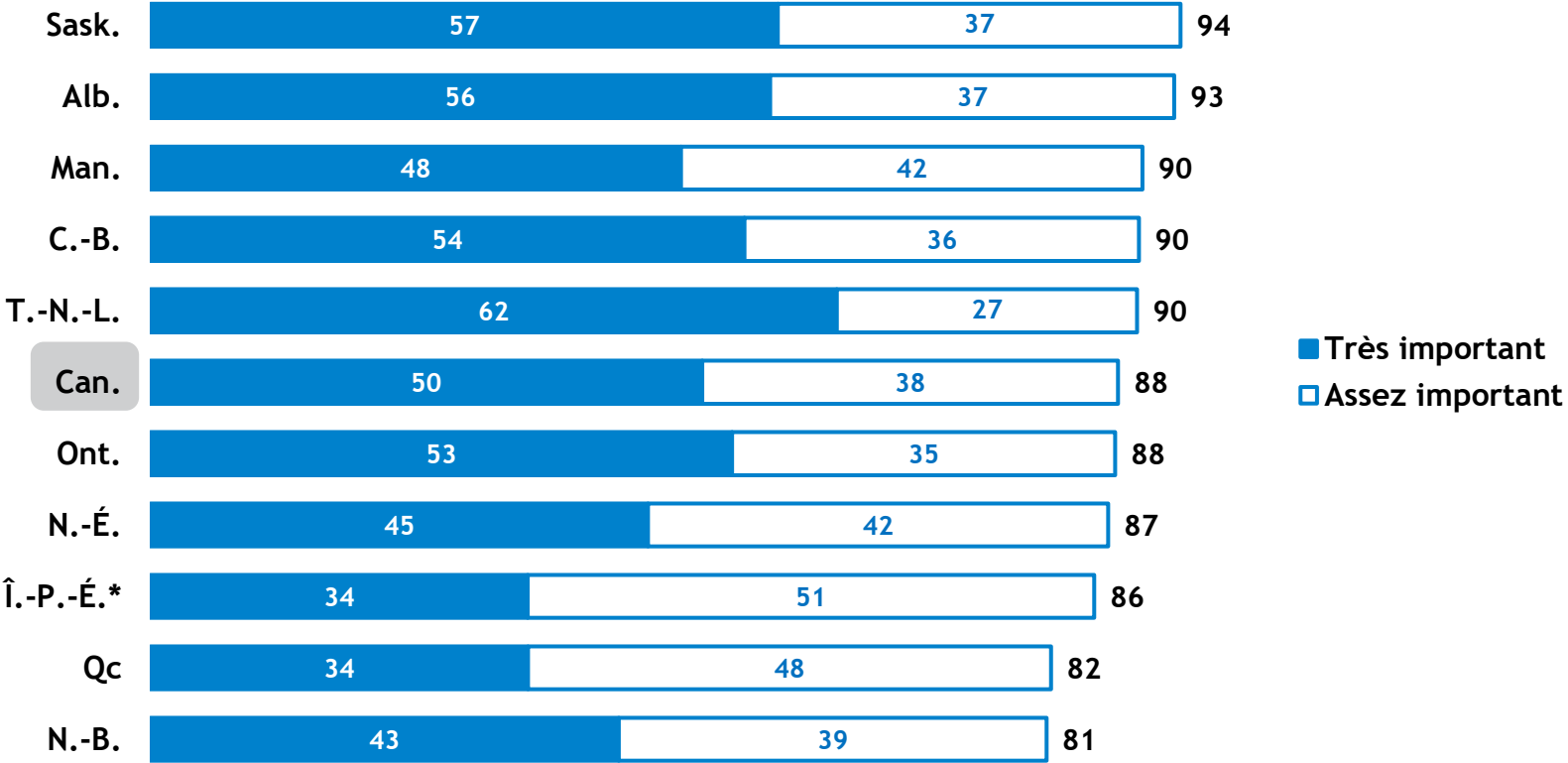
Résultats Nationaux : Très important = 69%; Assez important = 24%; Pas très important = 4%, Pas du tout important = 1%; Je ne sais pas/pas sûr = 1%

Notes: 1) * Taille d'échantillon < 40; 2) Les totaux peuvent ne pas correspondre en raison de l'arrondissement.

Opinions sur le gouvernement provincial



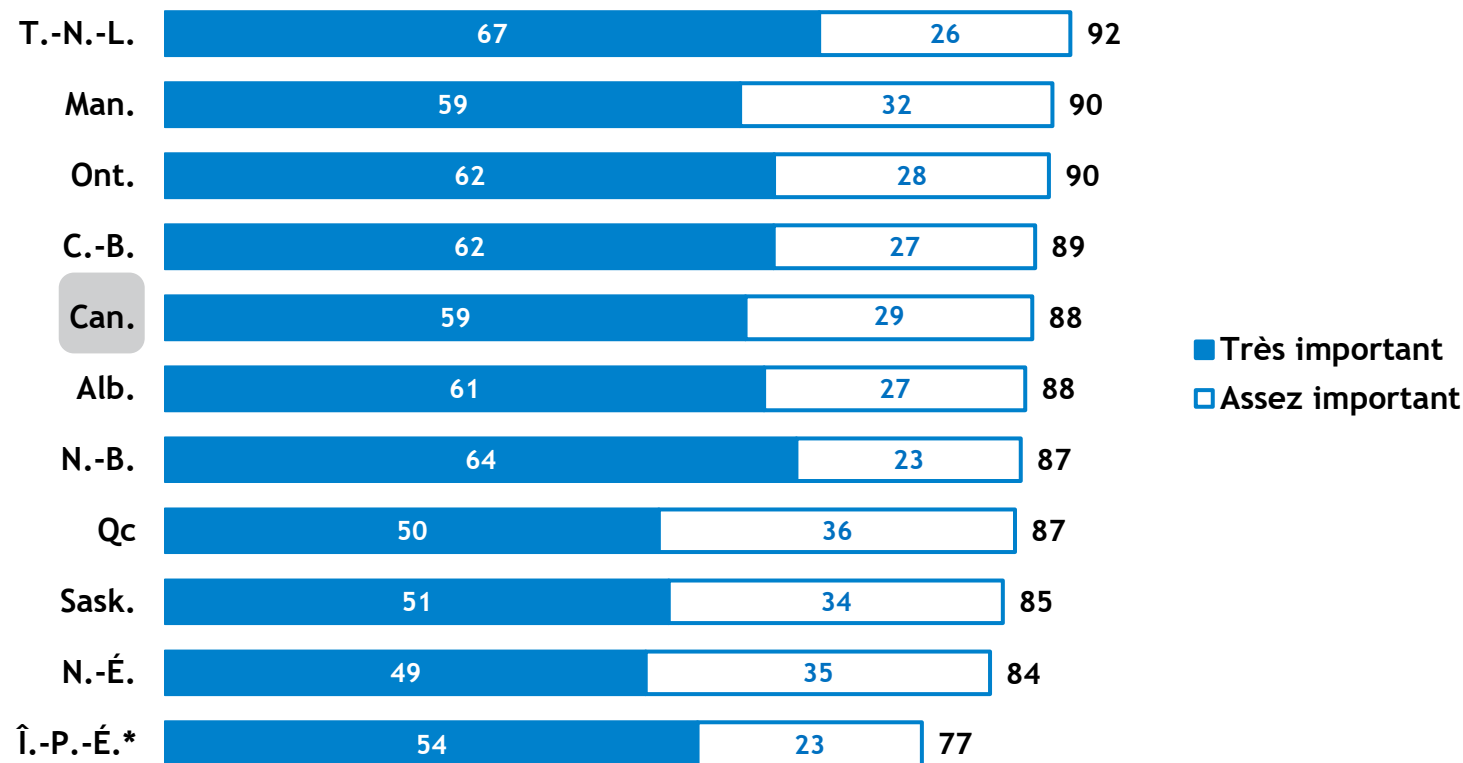
Près de 9 propriétaires d'entreprise sur 10 affirment qu'il est important que leur gouvernement provincial surveille de plus près le niveau actuel de la dette provinciale (par province, % de réponses)



Source: FCEI, sondage Votre voix - octobre 2022, du 6 au 31 octobre 2022, résultats finaux, n = 4 252

Question: «Veuillez évaluer l'importance pour votre entreprise que votre gouvernement provincial surveille de plus près le niveau de la dette nette actuelle de la province/du territoire»
 Résultats Nationaux : Très important = 50%; Assez important = 38%; Pas très important = 8%, Pas du tout important = 2%; Je ne sais pas/pas sûr = 3%
 Notes: 1) * Taille d'échantillon < 40; 2) Les totaux peuvent ne pas correspondre en raison de l'arrondissement.

Près de 9 propriétaires d'entreprise sur 10 affirment qu'il est important que leur gouvernement provincial accorde une plus grande attention au niveau d'endettement des PME dû à la pandémie (Par province, % de réponses)



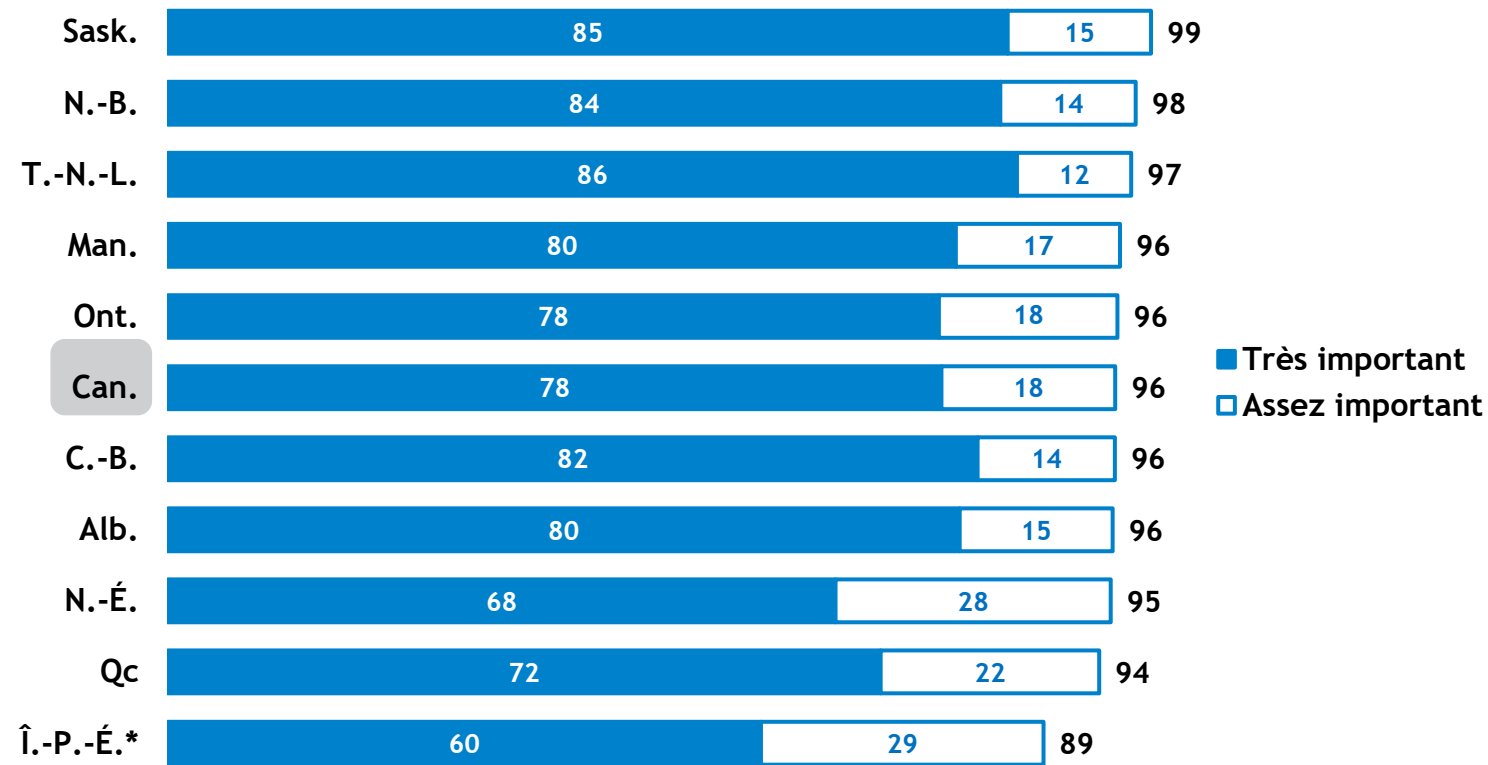
Source: FCEI, sondage Votre voix - octobre 2022, du 6 au 31 octobre 2022, résultats finaux, n = 4 263.

Question: «Veuillez évaluer l'importance pour votre entreprise que votre gouvernement provincial accorde une plus grande attention au niveau d'endettement des PME dû à la pandémie»

Résultats Nationaux : Très important = 59%; Assez important = 29%; Pas très important = 8%, Pas du tout important = 2%; Je ne sais pas/pas sûr = 2%

Notes: 1) * Taille d'échantillon < 40; 2) Les totaux peuvent ne pas correspondre en raison de l'arrondissement.

Plus de 9 propriétaires d'entreprise sur 10 affirment qu'il est important que leur gouvernement provincial évite d'augmenter les taxes/impôts, les frais ou d'autres coûts pour favoriser la reprise économique postpandémie (Par province, % de réponses)



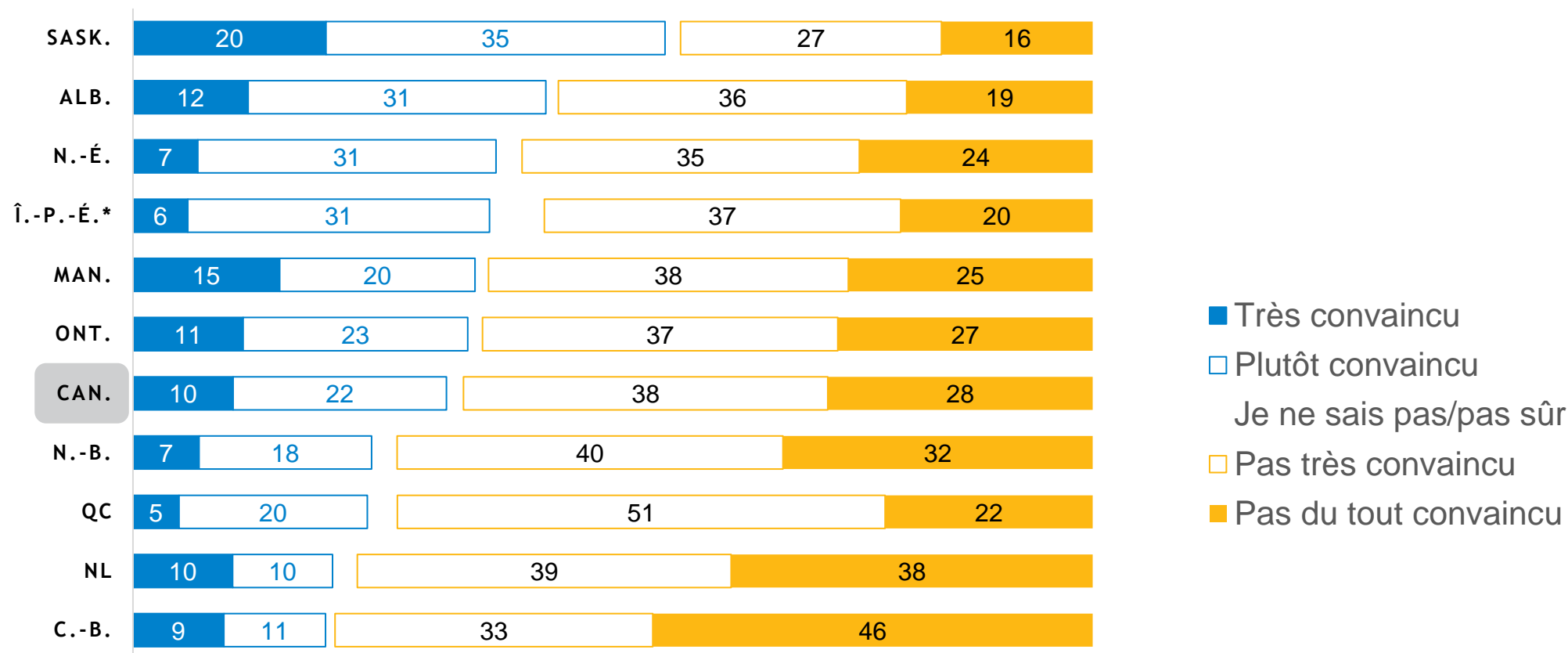
Source: FCEI, sondage Votre voix - octobre 2022, du 6 au 31 octobre 2022, résultats finaux, n = 4 258.

Question: «Veuillez évaluer l'importance pour votre entreprise que votre gouvernement provincial/territorial évite d'augmenter les taxes/impôts, les frais ou d'autres coûts pour favoriser la reprise économique postpandémie. »

Résultats Nationaux : Très important = 78%; Assez important = 18%; Pas très important = 3%, Pas du tout important = <1%; Je ne sais pas/pas sûr = <1%

Notes: 1) * Taille d'échantillon < 40; 2) Les totaux peuvent ne pas correspondre en raison de l'arrondissement.

En moyenne, 3 propriétaires d'entreprise sur 10 sont convaincus que leur gouvernement provincial comprend l'impact que les problèmes d'accessibilité financière ont sur les PME. (Par province, % de réponses)

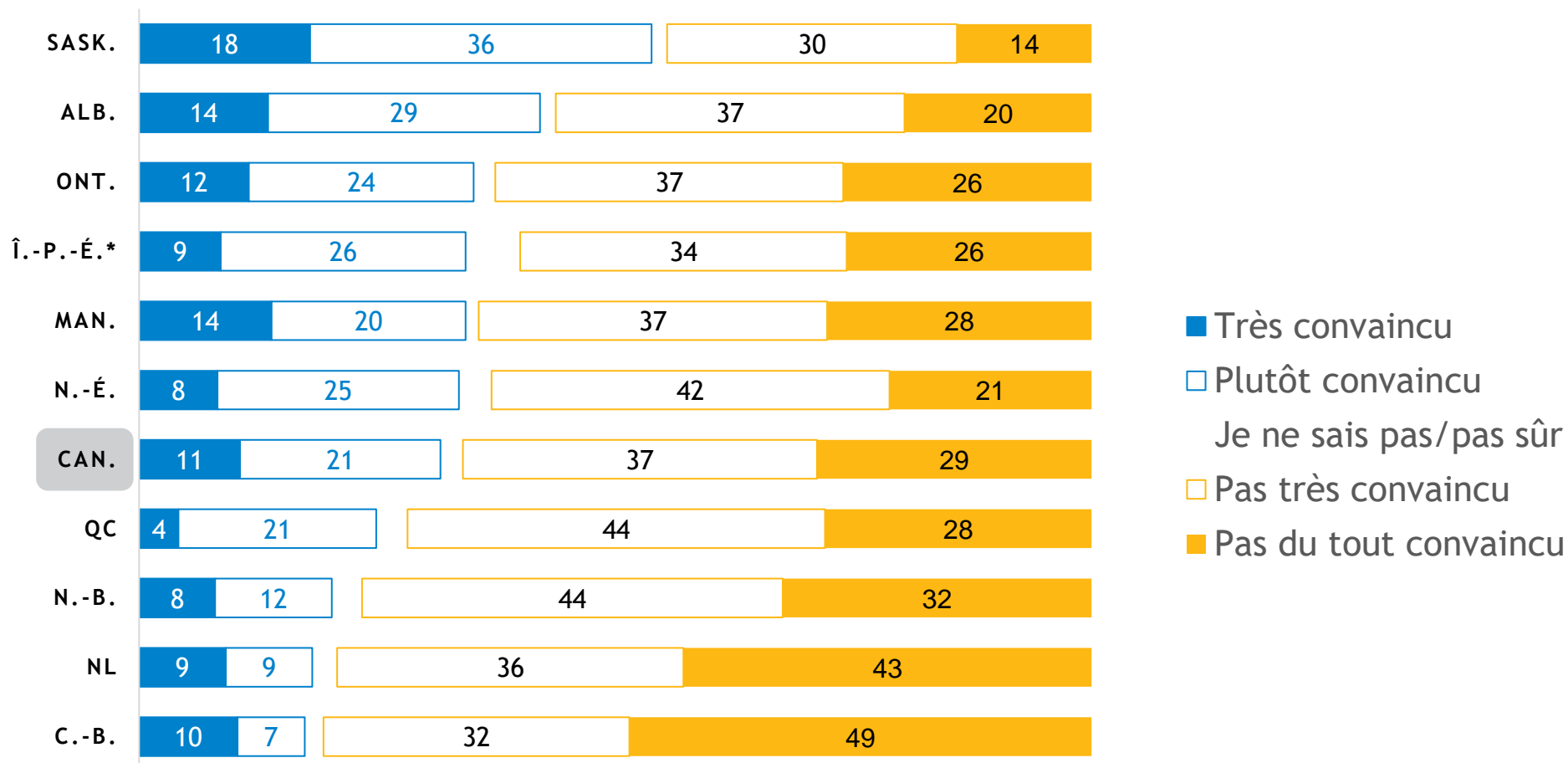


Source: FCEI, sondage Votre voix - octobre 2022, du 6 au 31 octobre 2022, résultats finaux, n = 4 204.

Question: « Dans quelle mesure êtes-vous convaincu par chacun des énoncés suivants?: Votre gouvernement provincial/territorial comprend l'impact que les problèmes d'accessibilité financière ont sur les PME »

Notes: 1) * Taille d'échantillon < 40; 2) Les totaux peuvent ne pas correspondre en raison de l'arrondissement.

En moyenne, 3 propriétaires d'entreprise sur 10 sont convaincus que leur gouvernement provincial a une vision qui soutient les PME et l'entrepreneuriat (Par province, % de réponses)



Source: FCEI, sondage Votre voix - octobre 2022, du 6 au 31 octobre 2022, résultats finaux, n = 4 191.

Question: « Dans quelle mesure êtes-vous convaincu par chacun des énoncés suivants?: Votre gouvernement provincial/territorial a une vision qui soutient les PME et l'entrepreneuriat »

Notes: 1) * Taille d'échantillon < 40; 2) Les totaux peuvent ne pas correspondre en raison de l'arrondissement.

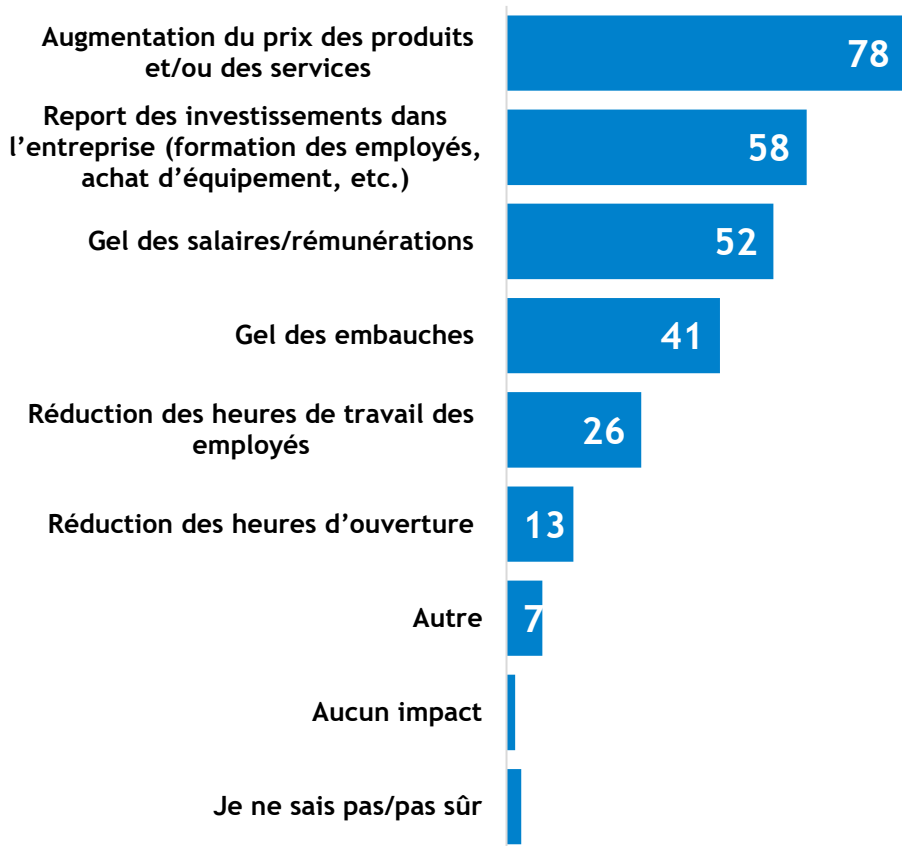
Taxes provinciales - mesures et répercussions les plus nuisibles



Les augmentations des taxes ou des coûts des gouvernements provinciaux entraîneraient des répercussions sur les PME de diverses façons (% de réponses)

Canada

3 premiers impacts par province



	#1	#2	#3
C.-B.	Augmenter prix des produits 79%	Report des investissements 58%	Gel salaires/rémunérations 57%
Alb.	Augmenter prix des produits 77%	Gel salaires/rémunérations 61%	Report des investissements 61%
Sask.	Augmenter prix des produits 72%	Report des investissements 58%	Gel salaires/rémunérations 52%
Man.	Augmenter prix des produits 80%	Report des investissements 59%	Gel salaires/rémunérations 54%
Ont.	Augmenter prix des produits 78%	Report des investissements 57%	Gel salaires/rémunérations 51%
Qc	Augmenter prix des produits 77%	Report des investissements 59%	Gel salaires/rémunérations 41%
T.-N.-L.	Augmenter prix des produits 83%	Report des investissements 68%	Gel salaires/rémunérations 61%
N.-B.	Augmenter prix des produits 79%	Report des investissements 60%	Gel salaires/rémunérations 57%
Î.-P.-É.*	Augmenter prix des produits 79%	Report des investissements 56%	Gel salaires/rémunérations 54%
N.-É.	Augmenter prix des produits 78%	Report des investissements 52%	Gel salaires/rémunérations 41%

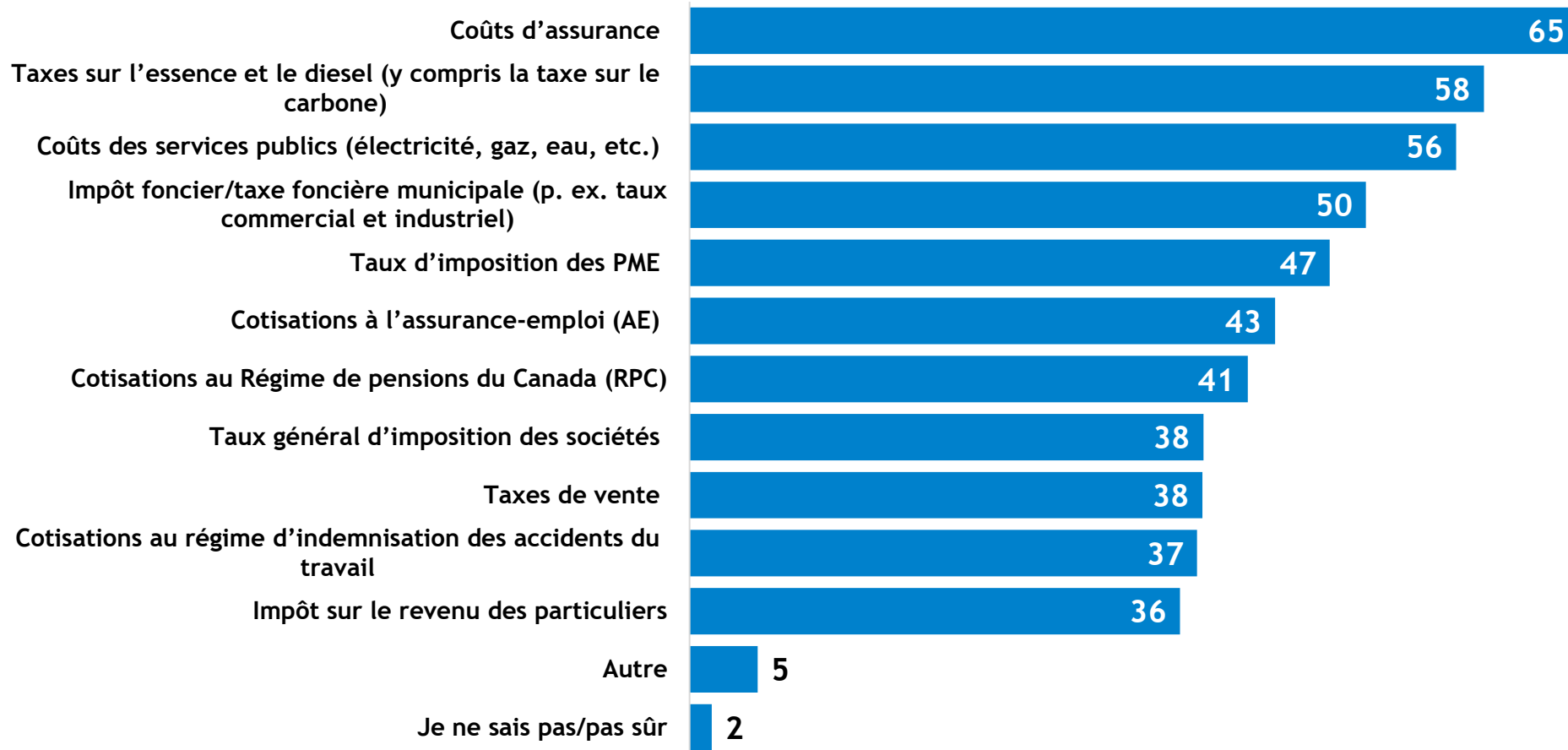
Source: FCEI, sondage Votre voix - octobre 2022, du 6 au 31 octobre 2022, résultats finaux, n = 4 586.

Question: « Si votre gouvernement provincial/territorial augmentait les taxes/impôts ou d'autres coûts, quels impacts cela aurait-il sur votre entreprise? » (Sélectionner toutes les réponses pertinentes)

Notes: 1) Les résultats indiqués concernent les 3 premières réponses; 2) * Taille d'échantillon < 40.

Les coûts et les taxes les plus pénibles pour les petites entreprises

(% de réponses)



Source: FCEI, sondage *Votre voix* - octobre 2022, du 6 au 31 octobre 2022, résultats finaux, n = 4 485.

Question: «Parmi les taxes/impôts et coûts suivants, quels sont ceux qui nuisent le plus à vos activités?» (Sélectionner toutes les réponses pertinentes)

Les 3 taxes et coûts les plus pénibles aux activités des petites entreprises (% de réponses, 3 premières par province)

	#1	#2	#3
C.-B.	Coûts d'assurance 65%	Taxes foncières 58%	Taxes sur l'essence et le carburant 58%
Alb.	Coûts des services publics 78%	Coûts d'assurance 71%	Taxes sur l'essence et le diesel 68%
Sask.	Taxes sur l'essence et le diesel 68%	Utility cost 67%	Coûts d'assurance 62%
Man.	Taxes sur l'essence et le diesel 66%	Coûts d'assurance 65%	Coûts des services publics 53%
Ont.	Coûts d'assurance 65%	Taxes sur l'essence et le diesel 59%	Coûts des services publics 58%
Qc	Taux d'imposition des PME 60%	Coûts d'assurance 58%	Taxes foncières 44%
NL	Coûts d'assurance 79%	Taxes foncières 68%	Taxes sur l'essence et le diesel 60%
N.-B.	Coûts d'assurance 65%	Taxes sur l'essence et le diesel 59%	Taxes foncières 58%
Î.-P.-É.*	Taxes sur l'essence et le diesel 71%	Coûts des services publics 61%	Coûts d'assurance 58%
N.-É.	Coûts d'assurance 69%	Coûts des services publics 59%	Taxes sur l'essence et le diesel 59%

Source: FCEI, sondage Votre voix - octobre 2022, du 6 au 31 octobre 2022, résultats finaux, n = 4 485.

Question: « Parmi les taxes/impôts et coûts suivants, quels sont ceux qui nuisent le plus à vos activités? » (Sélectionner toutes les réponses pertinentes)

Notes: 1) Les résultats indiqués concernent les 3 premières réponses; 2) * Taille d'échantillon < 40.

Questions ou demandes de données

Simon Gaudreault
Économiste en chef et Vice-président, recherche
Nationale
simon.gaudreault@cfib.ca

Marvin Cruz
Directeur de la recherche
marvin.cruz@cfib.ca

Informations supplémentaires

Tableau de suivi de la santé des PME
jechoisispme.ca/sante/

Toutes les recherches de la FCEI
fcei.ca/recherche

 [@CFIB_FCEI_Stats](https://twitter.com/CFIB_FCEI_Stats)