



FCEI

**FÉDÉRATION CANADIENNE
DE L'ENTREPRISE INDÉPENDANTE**

En affaires pour vos affaires.^{inc.}

Sondage Omnibus *Votre voix* sur les problèmes des PME

Résultats clés du sondage octobre 2021

Survol : sondages omnibus de la FCEI depuis 2020

La FCEI mène des sondages auprès de ses membres depuis le début de la pandémie pour mesurer les effets de la COVID-19 (15 sondages hebdomadaires entre la mi-mars 2020 et le début de juillet 2020).

Les sondages sont devenus bihebdomadaires à l'été 2020 (4 sondages entre mi-juillet et fin août), puis mensuels à l'automne 2020.

Depuis janvier 2021, chaque mois, les membres de la FCEI répondent à *Votre voix*, un sondage couvrant un large éventail de sujets actuels, dont les impacts de la COVID-19. Les résultats du mois dernier sont présentés dans ce document dans quelques graphiques clefs.

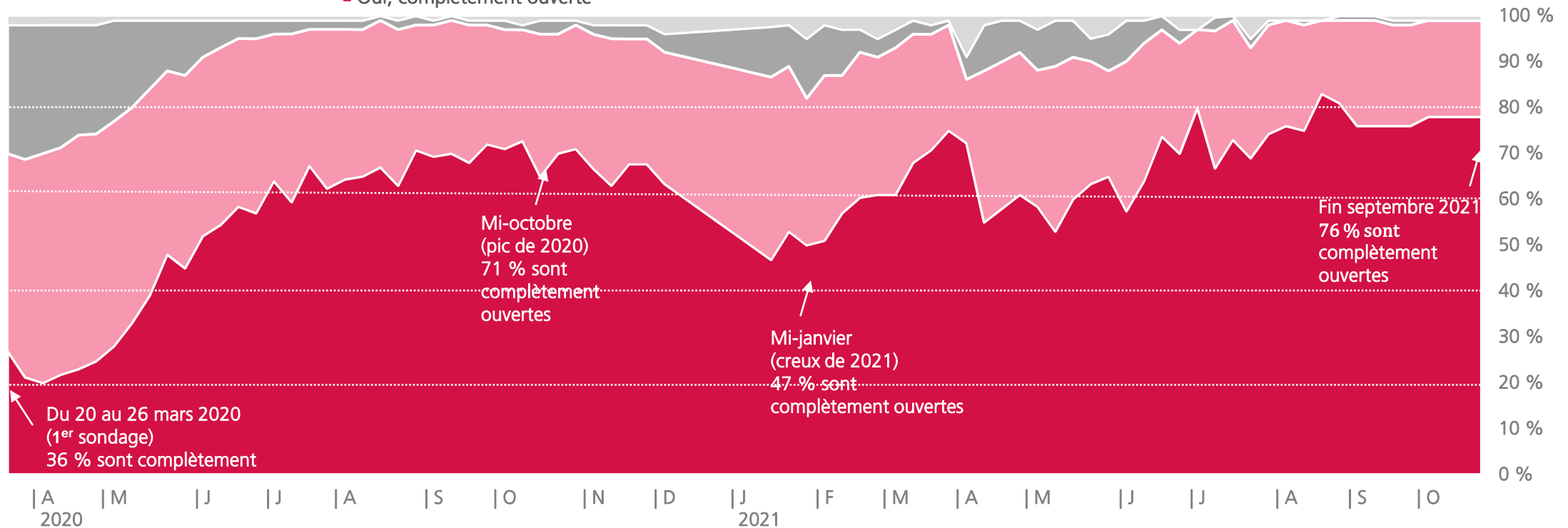
Résultats clés ce mois-ci

Sondage :	<i>Votre voix – octobre 2021</i>
Dates :	<i>14 au 27 octobre 2021</i>
Détails sur le sondage :	<i>Sondage en ligne envoyé le 14 octobre, 2021.</i>
Échantillon :	<i>4 118 membres actifs de la FCEI (1 vote = 1 entreprise canadienne indépendante)</i>
Marge d'erreur pour un échantillon probabiliste de la même taille (à des fins de comparaisons seulement)	<i>+/-1,5 %, 19 fois sur 20</i>

PME canadiennes, selon leur degré d'ouverture

(% des réponses)

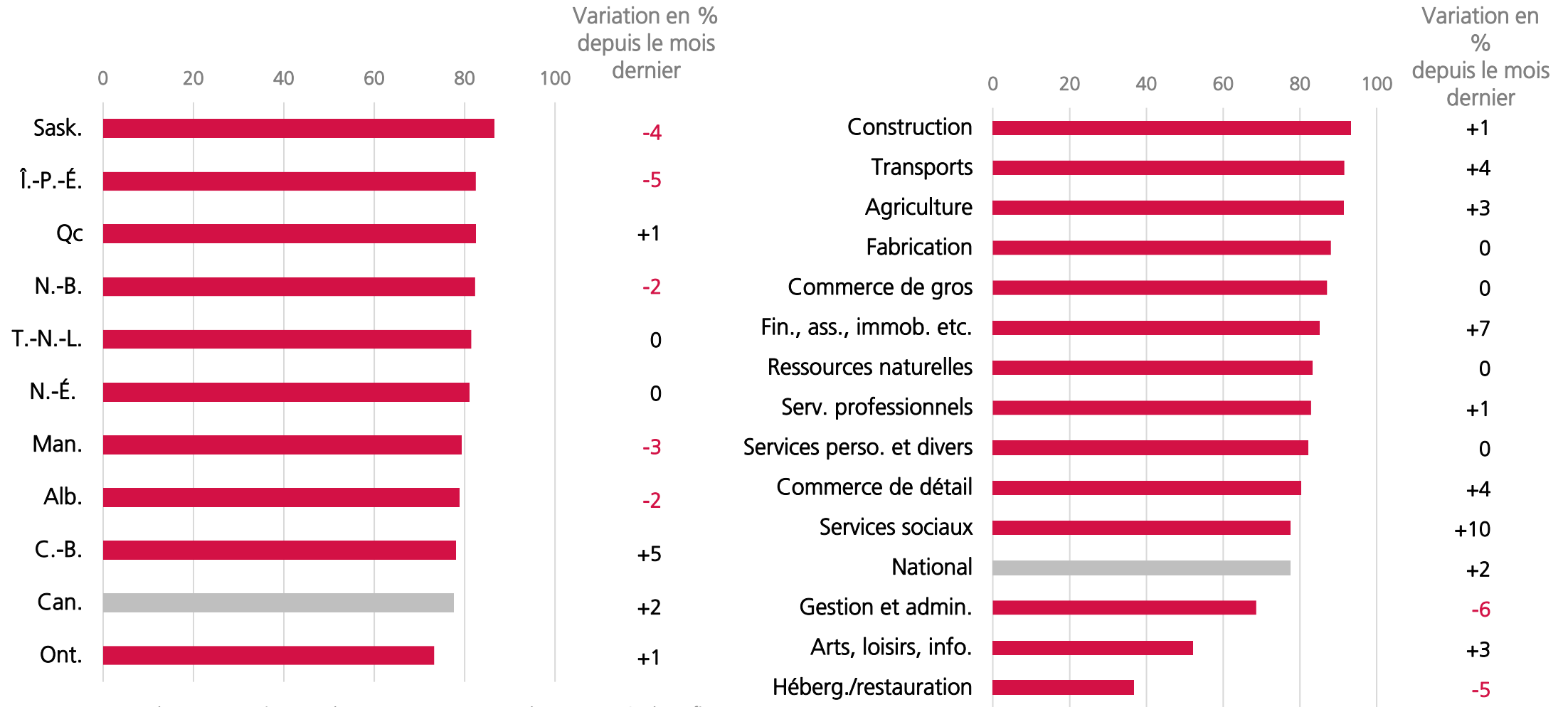
- Non, nous sommes complètement (ou partiellement) fermés pour des raisons non liées à la COVID-19
- Non, nous sommes complètement fermés à cause de la COVID-19
- Oui, partiellement ouverte à cause de la COVID-19
- Oui, complètement ouverte



Source : FCEI, sondages sur les impacts de la COVID-19 et sondages Votre voix, mars 2020 à octobre 2021.

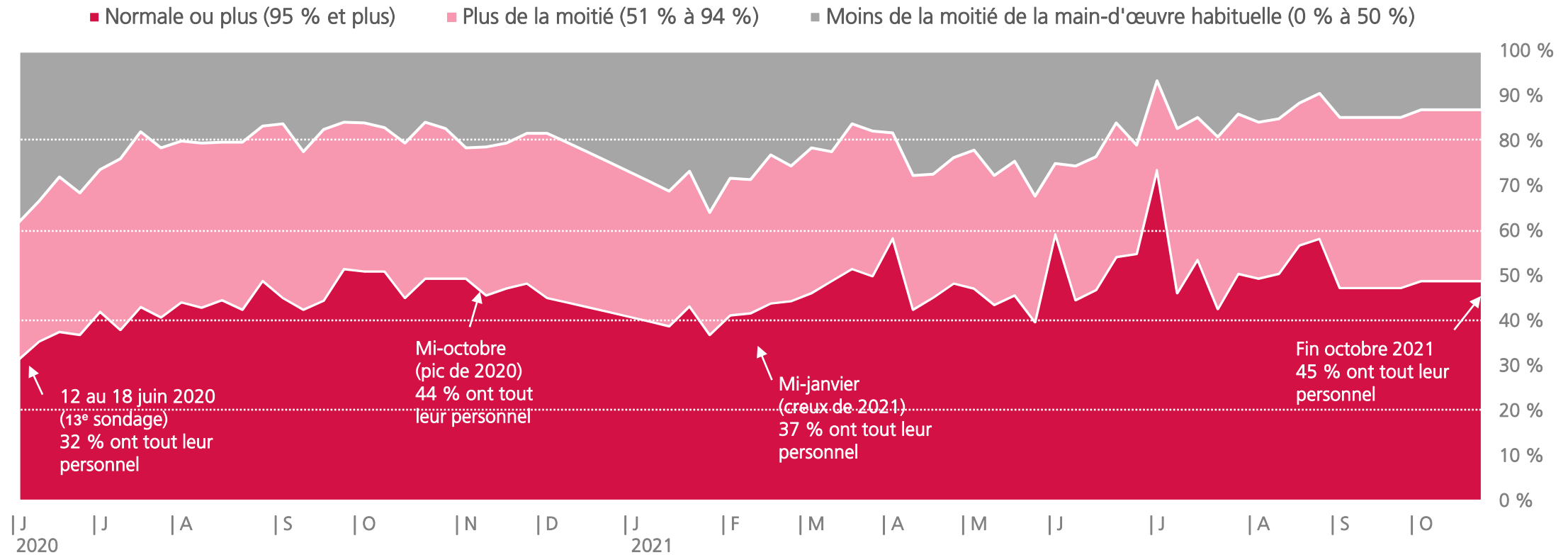
➡ La reprise n'est toujours pas atteinte pour 1 PME sur 5.

Complètement ouvertes (par province et par secteur, % des réponses)



Source : FCEI, sondage Votre voix – octobre 2021, 14 au 27 octobre, 2021, résultats finaux, n = 4 066.

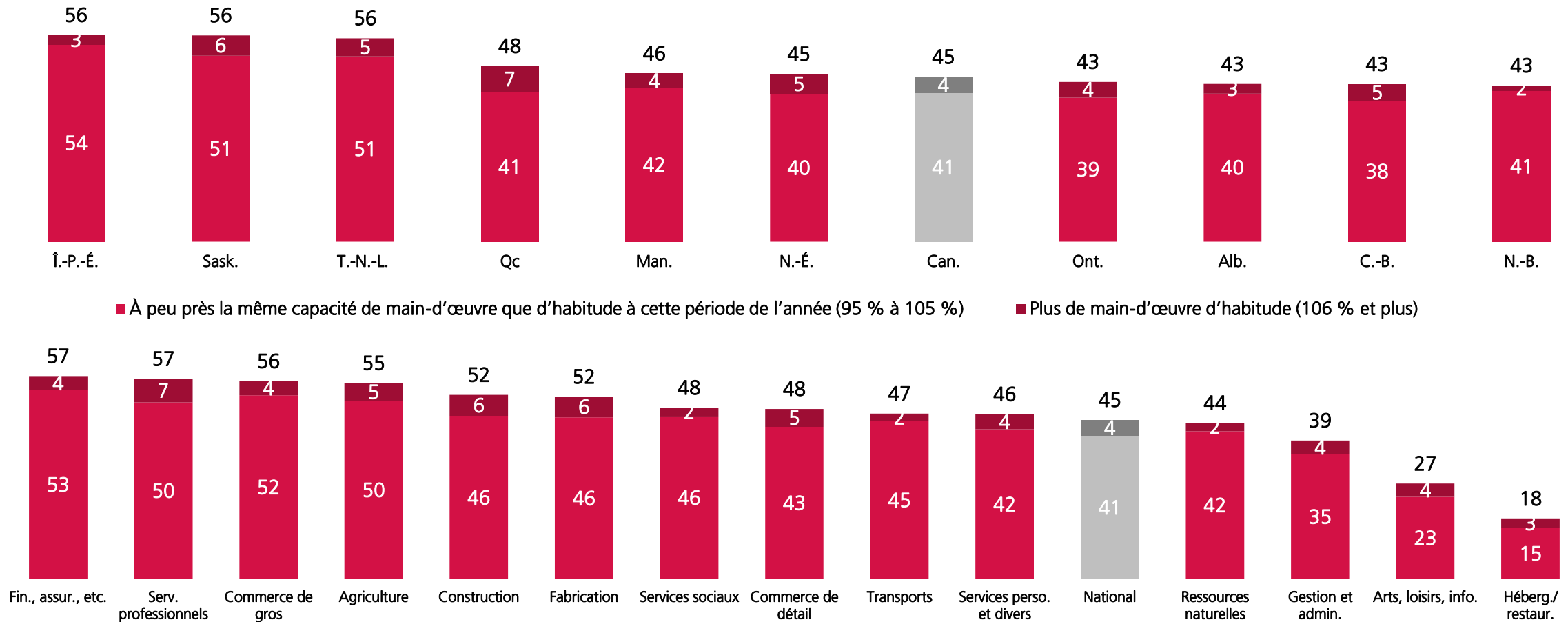
PME canadiennes, selon leur capacité de main-d'œuvre (% des réponses)



Source : FCEI, sondages sur les impacts de la COVID-19 et sondages Votre voix, mars 2020 à octobre 2021.

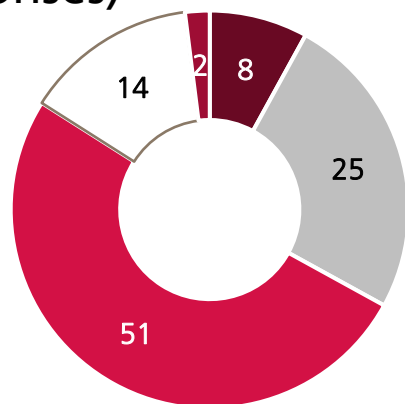
➔ Plus de 1 PME sur 2 n'a toujours pas son effectif complet.

Capacité de main-d'œuvre habituelle ou plus grande que d'habitude (Par province et par secteur, % des réponses)

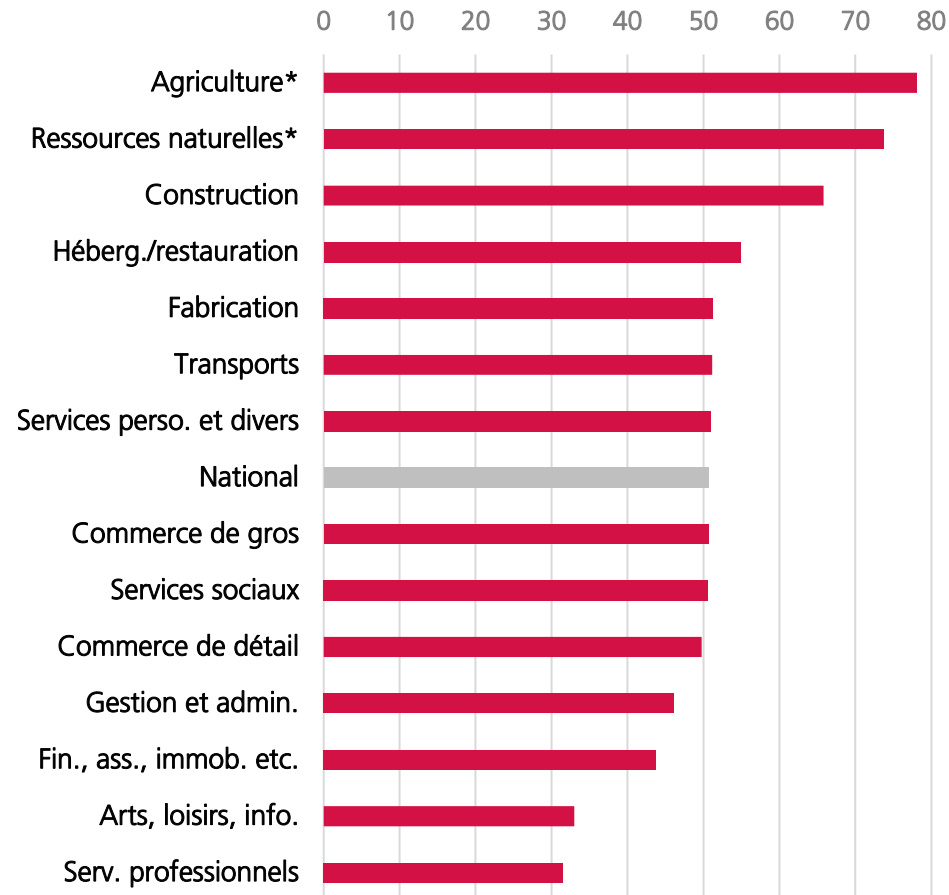
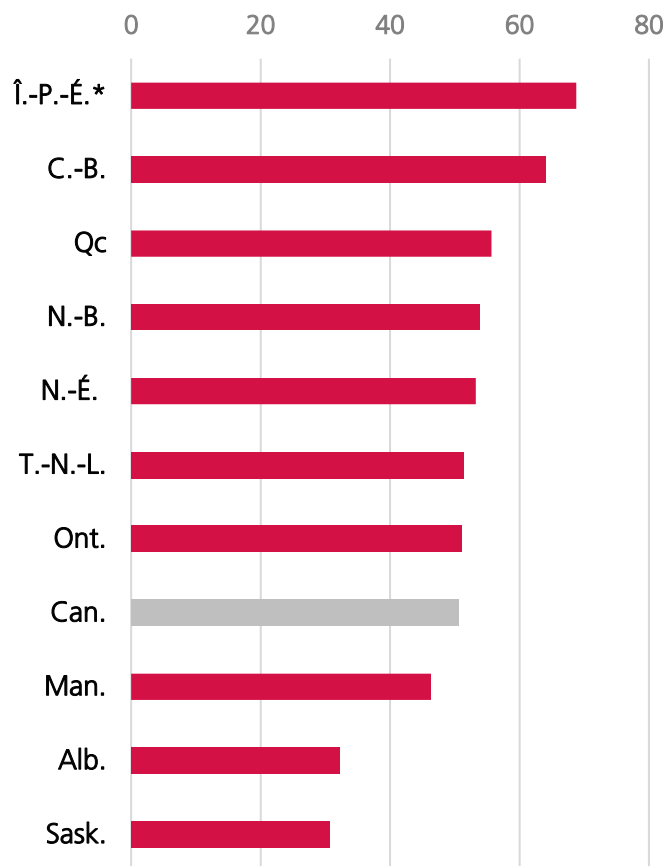


Source : FCEI, sondage Votre voix – octobre 2021, 14 au 27 octobre, 2021, résultats finaux, n = 4 049.

Quelle est la principale raison qui explique que votre entreprise n'ait pas retrouvé son niveau d'emploi précédent? (Par province et par secteur, % des réponses)



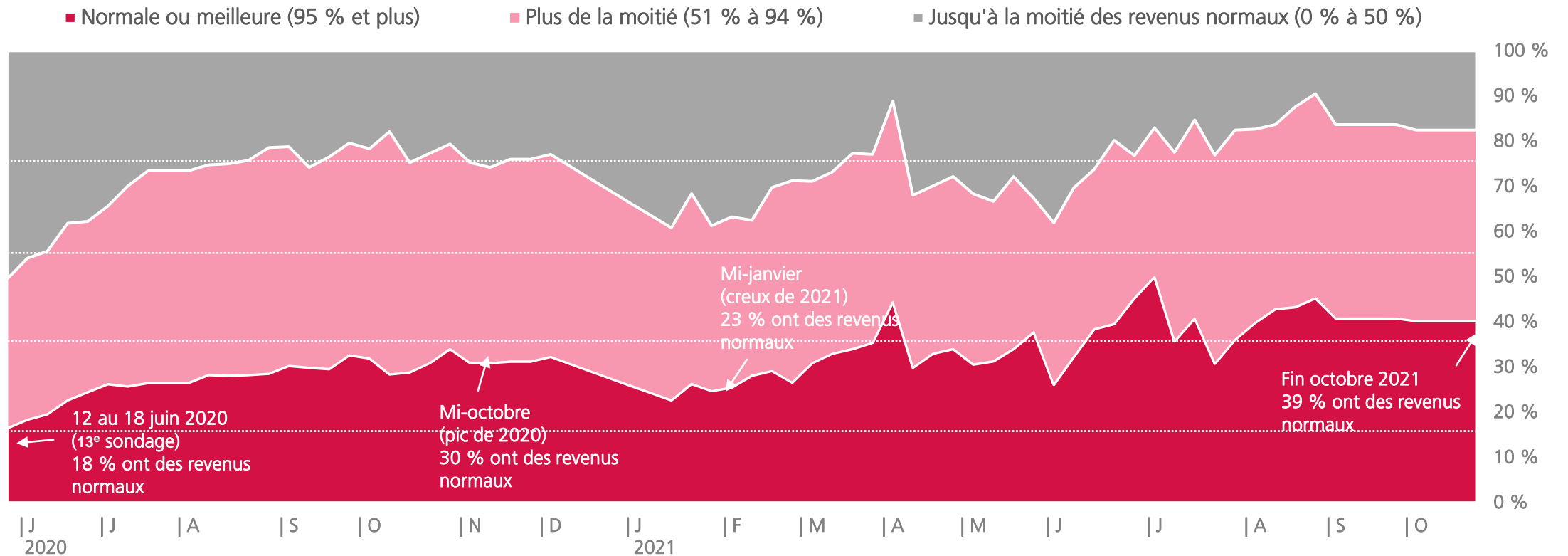
- Nous avons réduit notre personnel de façon permanente
- Nous avons réduit notre personnel de façon temporaire
- Nous n'arrivons pas à recruter tout le personnel dont nous avons besoin
- Autre
- Je ne sais pas/pas sûr



Source : FCEI, sondage Votre voix – octobre 2021, 14 au 27 octobre, 2021, résultats finaux, n = 1 884.

*Remarque : Taille d'échantillon < 40.

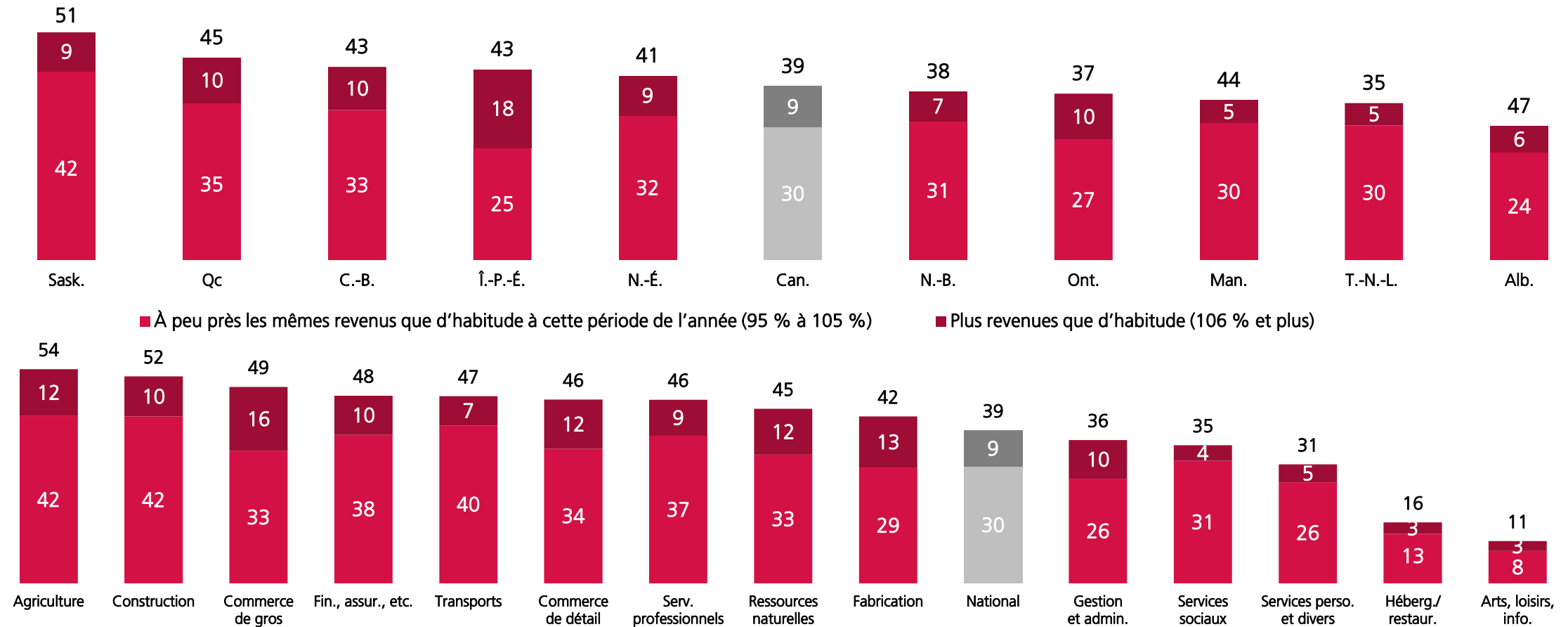
PME canadiennes, selon leur niveau de revenu (% des réponses)



Source : FCEI, sondages sur les impacts de la COVID-19 et sondages Votre voix, mars 2020 à octobre 2021.

➔ 6 PME sur 10 n'ont pas retrouvé leurs revenus normaux.

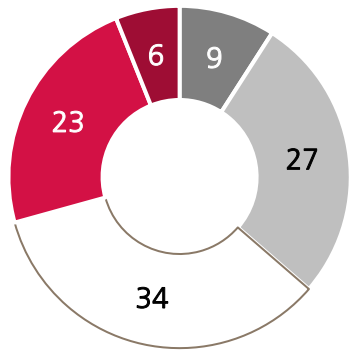
Revenus habituels ou plus élevés que d'habitude (Par province et par secteur, % des réponses)



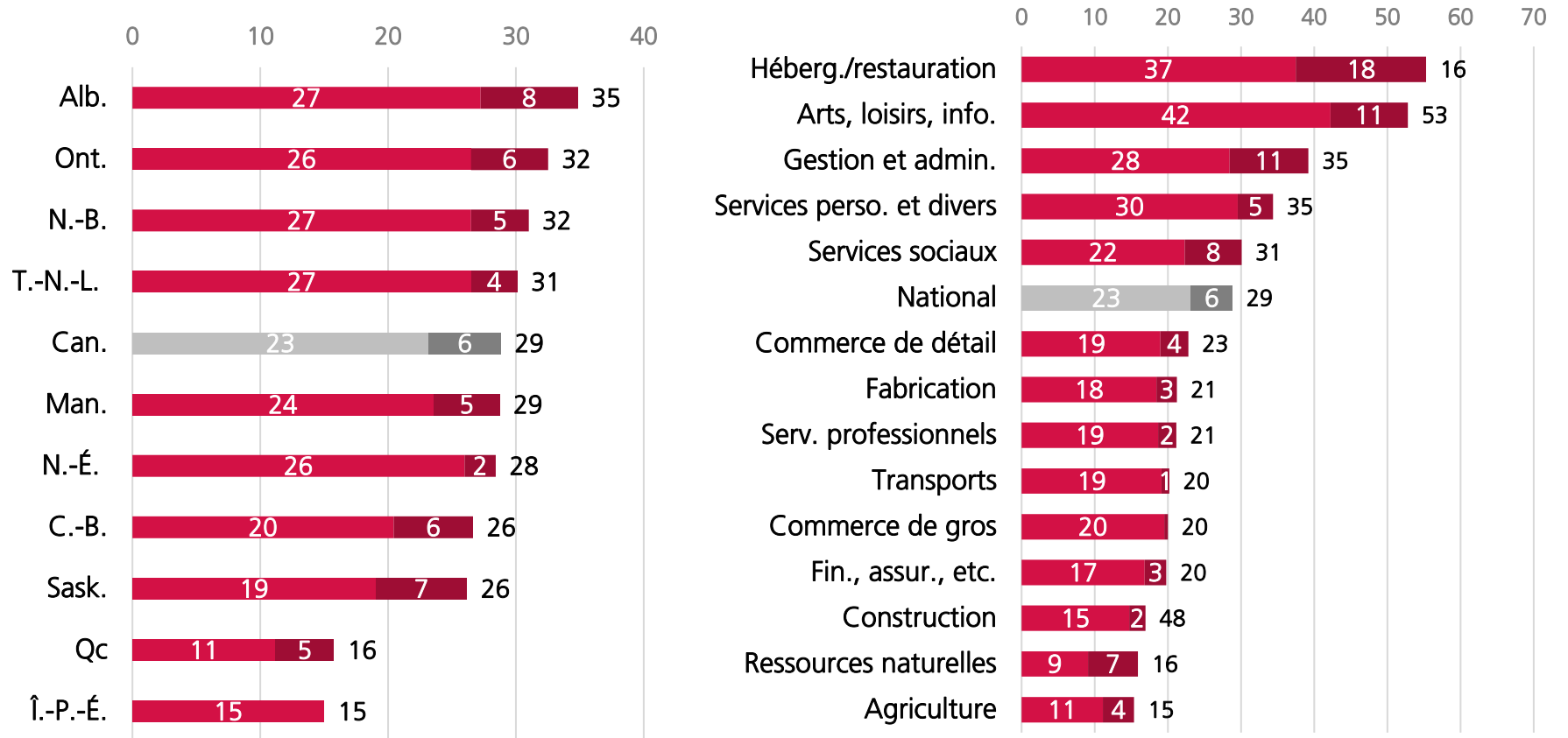
Source : FCEI, sondage Votre voix – octobre 2021, 14 au 27 octobre, 2021, résultats finaux, n = 4 063.

Overall business health*

(Par province et par secteur, % des réponses)



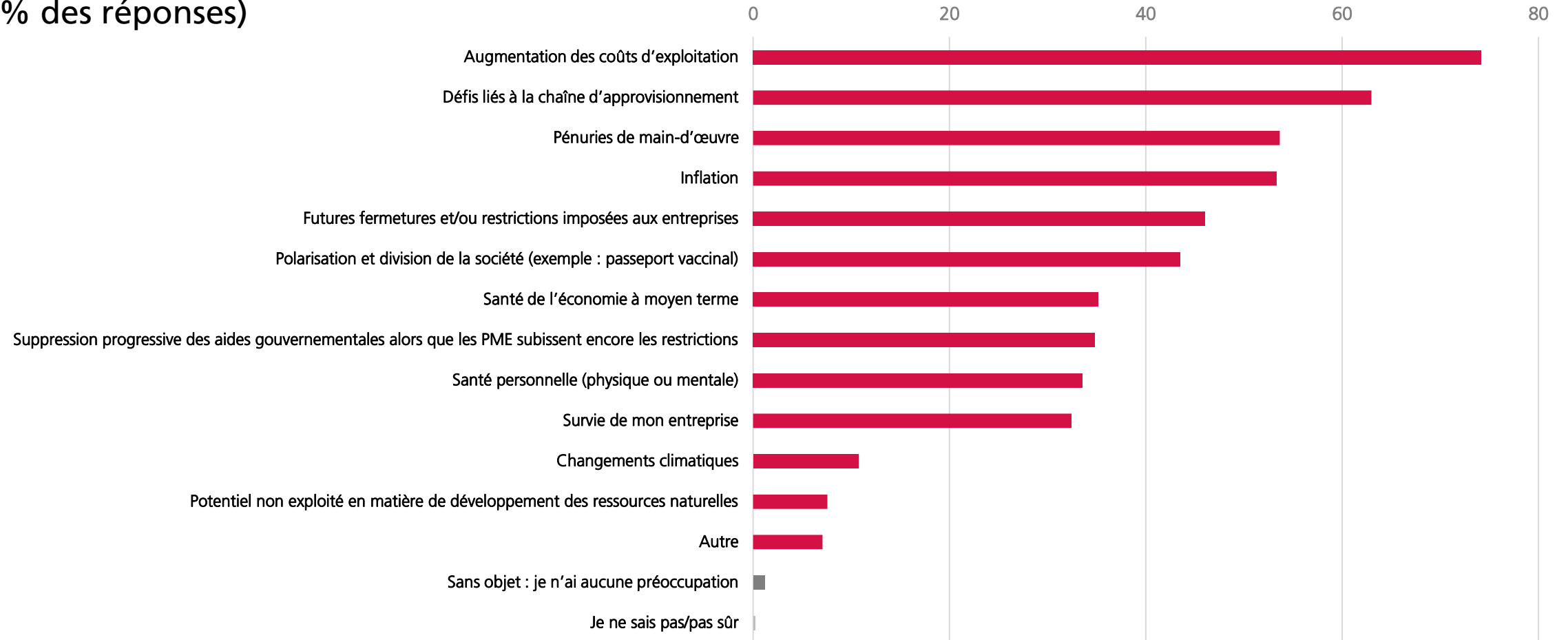
- Très bon
- Bon
- Moyen
- Mauvais
- Critique



Source : FCEI, sondage Votre voix – octobre 2021, 14 au 27 octobre, 2021, résultats finaux, n = 4 109.

*Remarque : **full question was** « Comment décririez-vous l'état de santé général actuel de votre entreprise (liquidités, situation financière, satisfaction des employés/clients, systèmes et processus, etc.)? »

En ce début d'automne, quelles sont vos principales préoccupations? (% des réponses)



Source : FCEI, sondage Votre voix – octobre 2021, 14 au 27 octobre, 2021, résultats finaux, n = 4 084.

Remarque : Les répondants pouvant sélectionner plus d'une réponse à la fois, le total des pourcentages peut excéder 100.